

# POSLOVNI I FINANCIJSKI PREGLED SIJEČANJ – LIPANJ 2019.

PREZENTACIJA ZA ANALITIČARE  
25. SRPNJA 2019.



# Izjava o odricanju odgovornosti

- Ovi materijali i usmena prezentacija ne predstavljaju niti čine dio bilo koje ponude ili poziva na prodaju ili izdavanje, ili bilo kojega poziva na podnošenje bilo koje ponude za kupnju ili upis bilo kojih vrijednosnih papira Društva; nadalje, ovi materijali i usmena prezentacija ili bilo koji njihov dio ili činjenica o njihovoj distribuciji ne čine osnovu za niti se na njih može pozivati u vezi s bilo kojim ugovorom ili odlukom o ulaganja s tim u vezi.
- Ovi materijali i usmena prezentacija nisu ponuda vrijednosnih papira za prodaju u Sjedinjenim Državama. Vrijednosni papiri Društva nisu i neće biti registrirani u skladu sa Zakonom o vrijednosnim papirima SAD-a iz 1933. godine, kako je izmijenjen.
- Informacije treće strane obuhvaćene ovim materijalima dobivene su iz izvora koje Društvo smatra pouzdanima. Iako je poduzeta sva dužna pažnja kako bi se osiguralo da su činjenice obuhvaćene ovim materijalima potpune i točne te da su mišljenja i očekivanja obuhvaćena ovim materijalima objektivna i razborita, Grupa ili njezini savjetnici ne daju nikakvu izjavu ili jamstvo, bilo izričito ili implicitno, u vezi s potpunosti ili točnošću bilo kojih informacija ili mišljenja obuhvaćenih ovim materijalima.
- Ovi materijali i usmena prezentacija sadrže određene izjave o budućim događajima u vezi s financijskim položajem, rezultatima poslovnih aktivnosti i poslovanjem Grupe. Te izjave o budućnosti predstavljaju očekivanja ili mišljenja Društva o budućim događajima i uključuju poznate i nepoznate rizike i neizvjesnosti koji mogu dovesti do toga da se stvarni rezultati, učinak ili događaji bitno razlikuju od rezultata, učinka ili događaja izričito ili implicitno navedenih u tim izjavama. Dodatne detaljne informacije o bitnim čimbenicima koji mogu dovesti do toga da se stvarni rezultati bitno razlikuju dostupne su u Godišnjem izvješću Grupe.
- Ovi materijali uključuju mjere koje nisu obuhvaćene standardima MSFI, kao što je EBITDA. Društvo smatra da takve mjere služe kao dodatni pokazatelji uspješnosti poslovanja Grupe. Međutim, takve mjere nisu zamjena za mjere koje su definirane i nužne u skladu sa standardima MSFI. K tomu, neke ključne pokazatelje učinka koje primjenjuje Društvo druga društva koja posluju u sektoru mogu izračunavati na drukčiji način. Stoga mjere koje nisu obuhvaćene standardima MSFI i ključni pokazatelji uspješnosti upotrijebljeni u ovim materijalima ne moraju biti izravno usporedivi s mjerama i ključnim pokazateljima uspješnosti konkurenata Grupe.

## GLAVNA OBILJEŽJA

### Obilježja poslovanja

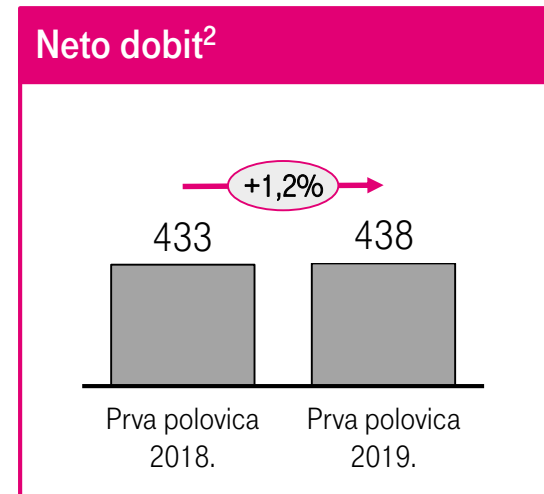
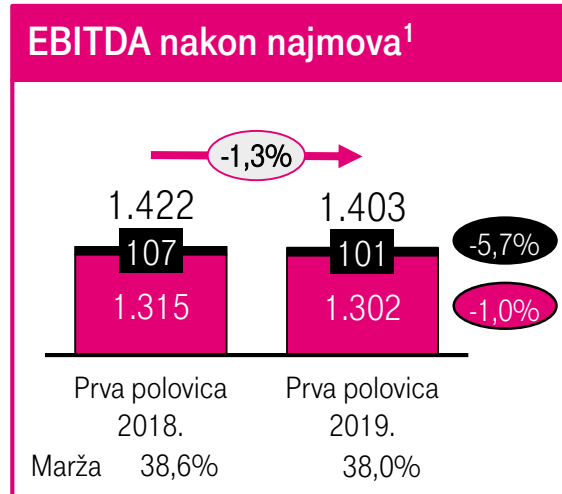
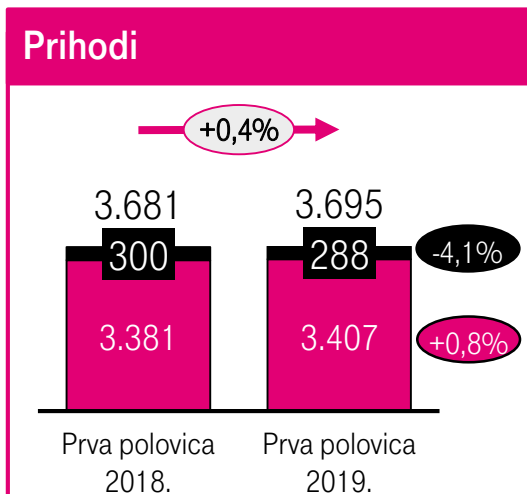
- Hrvatski Telekom uveo je novo pozicioniranje brenda na tržištu pod nazivom „Svijet boljih mogućnosti“ u cilju povezivanja svih u zemlji, uključujući potrošače, poduzetnike i javni sektor, s mogućnostima digitalizacije
- Nastavljaju se intenzivna ulaganja u pokretne i nepokretne širokopojasne mreže kako bi se osiguralo vrhunsko korisničko iskustvo i zadržao vodeći položaj s obzirom na povezivost
  - Cilj je HT-a daljnjim znatnim ulaganjima u optičku mrežu u sljedeće dvije i pol godine osigurati pristup sljedeće generacije (s brzinama većima od 30 Mbps) za 1,2 milijuna od ukupno 1,5 milijuna kućanstava u Hrvatskoj
  - U srpnju uveden hibridni širokopojasni pristup korisnicima u ruralnim područjima koji omogućava znatno veće brzine putem kombinacije pokretne i nepokretne mreže
  - Dobiveni su OOKLA certifikati za najbržu pokretnu mrežu i najbolju pokrivenost pokretnom mrežom na temelju stvarnog korisničkog iskustva
- Magenta1 i dalje privlači korisnike; 227 000 kućanstava (penetracija 53%<sup>1</sup>) i 30 000 poslovnih korisnika (penetracija 38%<sup>2</sup>)
- Digitalna usluga One App ima 233 000 mjesečnih aktivnih korisnika uz penetraciju do 21%<sup>3</sup>
- HT i partneri uveli su rješenje za pametno parkiranje u okviru krovnog projekta „Dubrovnik Smart City“ razvijenog u HT-ovoj NB-IoT mreži
- HT je imenovan Microsoftovim partnerom godina u Hrvatskoj za 2019.
- Usluga Evotv, koja su nudi s pomoću DVBT tehnologije, uključena je u portfelj HT-a

### Financijska obilježja

- Nastavljaju se snažni financijski rezultati
- Omjer kapitalnih ulaganja i prodaje je na visokih 19,7%
- Isplaćena je dividenda od 10 kuna po dionici (omjer isplate 82%)
- U tijeku je ubrzani otkup dionica; nedavno je povučeno oko 0,6% ukupnih dionica otkupljenih 2018.
- Izgledi za financijsku godinu 2019. ostali su neizmijenjeni

# POVEĆANJE PRIHODA I NETO DOBITI UZ BLAGI PAD EBITDA-E

Sve u milijunima kuna



- Prihodi su se povećali za 0,4% na 3.695 milijuna kuna
  - Malo povećanje prihoda u HT-u Hrvatska usprkos izlasku iz energetskeg poslovanja
  - Prihodi Crnogorskog Telekoma (CT) i dalje su pod pritiskom, ali su se znatno smanjili negativnih trendovi iz prethodnih godina
- EBITDA nakon najmova smanjila se za 1,3% na 1.403 milijuna kuna pod utjecajem povećanja troškova trgovačke robe i roaminga te većih troškova zaposlenika, što je djelomično neutralizirano jednokratnim pozitivnim učinkom kupnje Evotv-a
  - Marža EBITDA-e nakon najmova smanjila se za 0,7 postotnih bodova na 38,0%
- Neto dobit povećala se za 1,2% na 438 milijuna kuna zahvaljujući boljem neto financijskom rezultatu te manjim troškovima amortizacije i otpremnina, što je neutralizirano manjom EBITDA-om nakon najmova i većim oporezivanjem

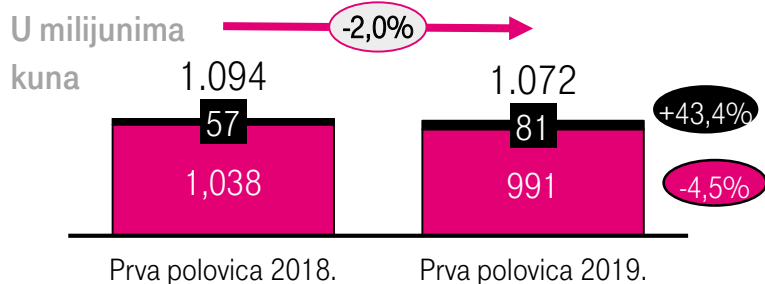
1. EBITDA prije jednokratnih stavki nakon najmova. Jednokratne stavke uglavnom se odnose na troškove restrukturiranja i otpremnina. 2. Net dobit nakon manjinskih udjela.

Napomena: Prva polovica 2018. prilagođena je proforma za učinke MSFI-ja 16 u 2019.

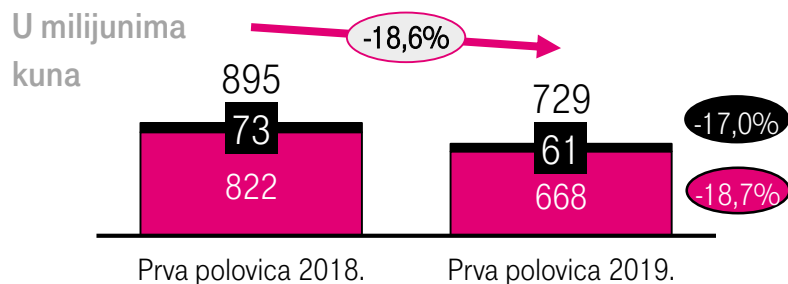
# SMANJENJE NOVČANOG TOKA IZ REDOVNOG POSLOVANJA TE NASTAVAK INTENZIVNIH ULAGANJA U MREŽU I KORISNIČKO ISKUSTVO

■ Doprinos CT-a ■ HT Hrvatska

## Neto novčani tok iz redovnog poslovanja



## Kapitalna ulaganja nakon najmova

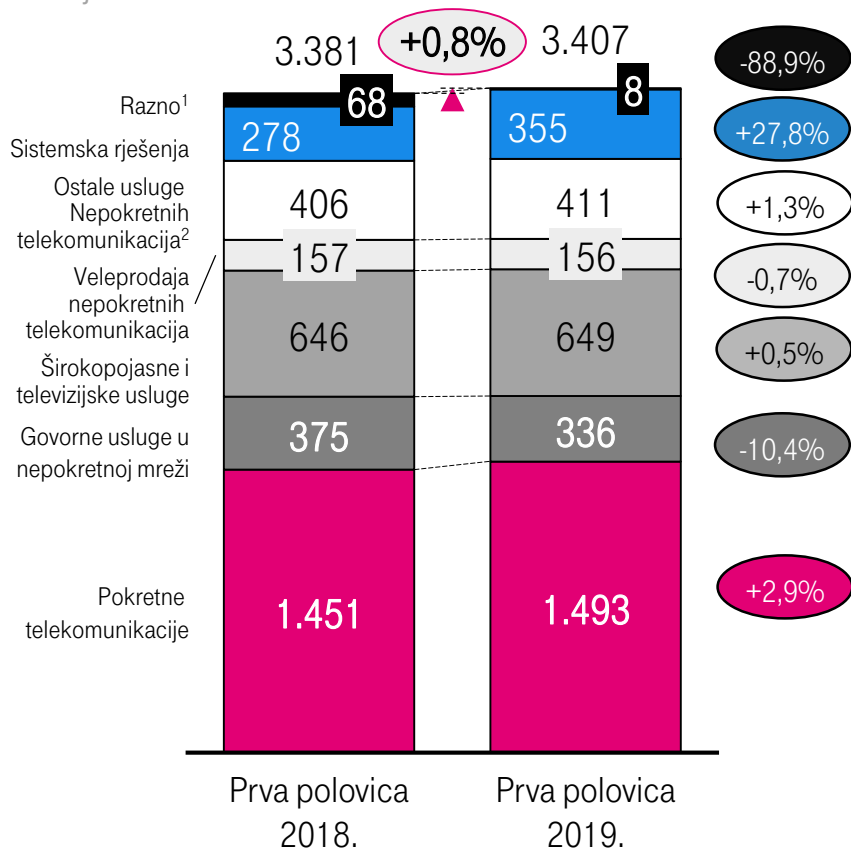


- Novčani tok iz redovnog poslovanja smanjio se uglavnom zbog negativnog kretanja obrtnog kapitala
- Kapitalna ulaganja manja su kao posljedica drukčije godišnje distribucije, međutim nastavljaju se znatna ulaganja u pokretnu i nepokretnu širokopojasnu mrežu

# POVEĆANJE PRIHODA USPRKOS IZLASKU IZ ENERGETSKOG POSLOVANJA TE DOBRI REZULTATI U PODRUČJIMA POKRETNIH TELEKOMUNIKACIJA I SISTEMSKIH RJEŠENJA

## Raščlamba prihoda

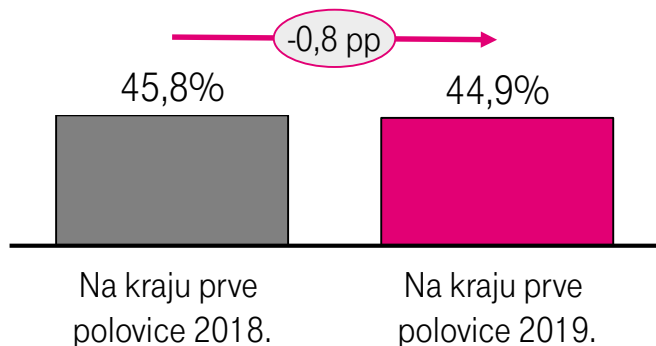
U milijunima kuna



- **Prihodi od pokretnih telekomunikacija** veći su pod utjecajem većih prihoda od *postpaid* usluga, zahvaljujući povećanju korisničke baze i ARPU-a, i prodaje uređaja
- **Prihodi od govornih usluga u nepokretnoj mreži** manji su zbog smanjenja broja priključaka, prometa i ARPU-a
- **Prihodi od širokopojasnih i televizijskih usluga** veći su; pad prihoda od širokopojasnih usluga i više je nego neutraliziran rastom prihoda od televizijskih usluga zahvaljujući općenito većoj bazi televizijskih korisnika i ARPU-u, uključujući pozitivan učinak četiri mjeseca konsolidacije Evotv-a
- **Prihodi od veleprodaje nepokretnih telekomunikacija** nešto su manji zbog manjeg tranzitnog prometa
- **Prihodi od ostalih usluga nepokretnih telekomunikacija** povećali su se zbog čimbenika koji uključuju veće prihode od terminalne opreme i digitalnog oglašavanja
- **Prihodi od sistemskih rješenja** znatno su se povećali zahvaljujući povoljnijoj godišnjoj dinamici projekata u prvoj polovici 2019. u odnosu na isto razdoblje prošle godine
- **Razni su se prihodi** smanjili kao posljedica povlačenja iz **energetskog poslovanja** od trećeg tromjesečju 2018. s povezanim prihodima u ukupnom iznosu od 58 milijuna kuna u prvoj polovici 2018.

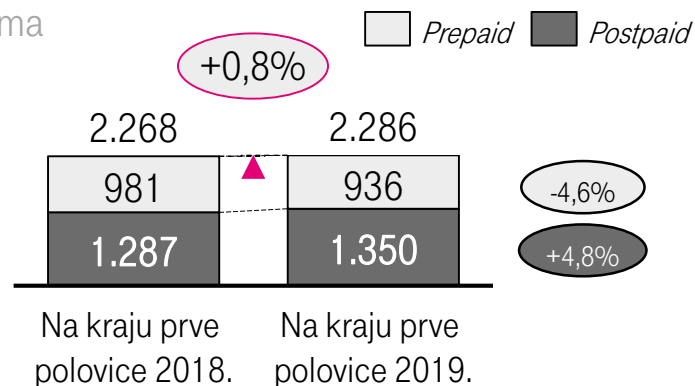
# ZADRŽAN JE VODEĆI TRŽIŠNI I TEHNOLOŠKI POLOŽAJ

## Tržišni udio HT-a prema broju pretplatnika<sup>1</sup>



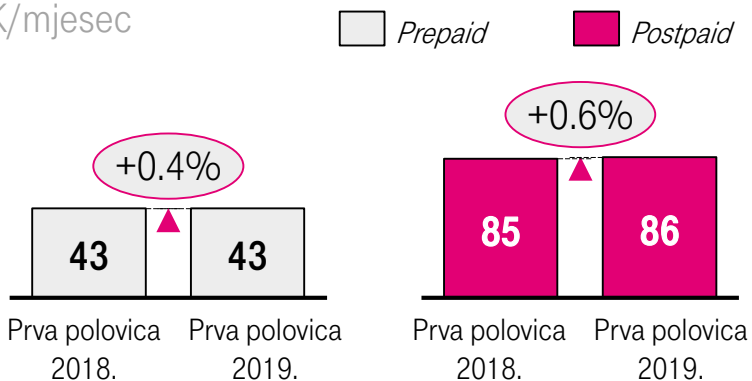
## Broj pretplatnika

U tisućama



## ARPU

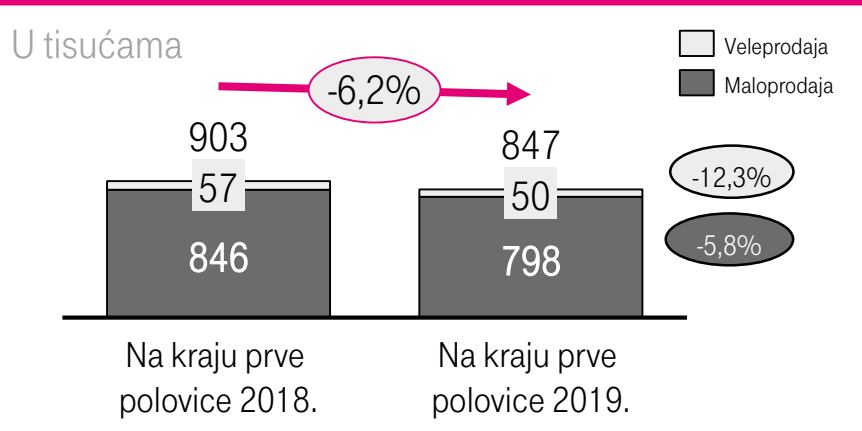
HRK/mjeseć



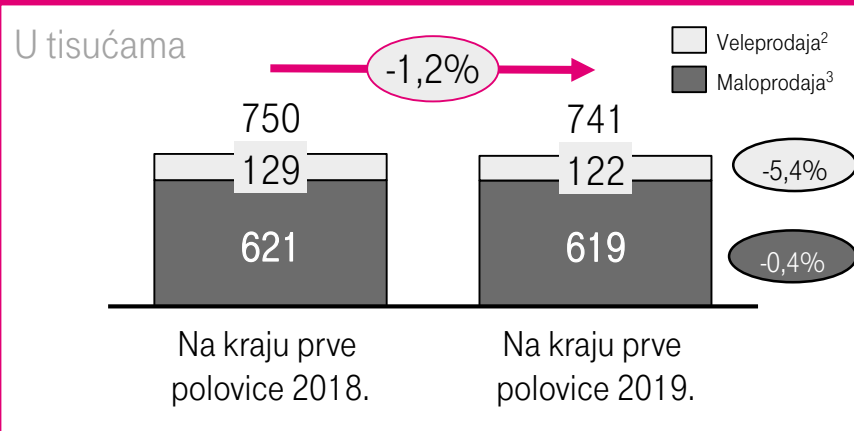
- **Udio pametnih telefona** u ukopnoj prodaji uređaja iznosi 92% u *postpaid* segmentu (prva polovica 2018.: 90%), **udio korisnika pametnih telefona HT-a** iznosi 68%
- **HT-ovom 4G mrežom** pokriveno je 99% stanovništva na otvorenom i 85% stanovništva u zatvorenom
- HT nastavlja s **modernizacijom pokretne mreže** u cijeloj Hrvatskoj, čime se postavljaju temelji za uvođenje 5G mreže. Osim toga, nastavlja s proširenjem kapaciteta na lokacijama 4G mreže radi pružanja podrške rastu prometa
- Dobiveni **OOKLA certifikati** za najbržu pokretnu mrežu i najbolju pokrivenost pokretnom mrežom

# POVEĆANJE BROJA TELEVIZIJSKIH KORISNIKA KAO POSLJEDICA STJECANA EVOTV-A, SMANJENJE BROJA PRIKLJUČAKA U NEPOKRETNJOJ MREŽI I ŠIROKOPOJASNIH LINIJA

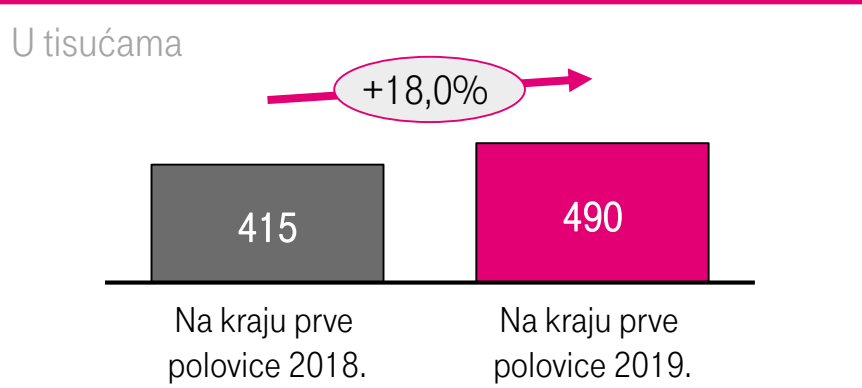
## Broj priključaka u nepokretnoj mreži<sup>1</sup>



## Broj širokopojasnih pristupnih linija



## Broj televizijskih korisnika



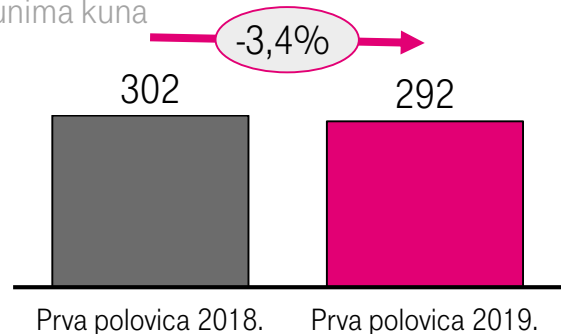
- **ARPU za govorne usluge u nepokretnoj mreži** smanjio se za 4,5% na 69 kuna
- **ARPU za maloprodajni širokopojasni pristup** smanjio se za 6,9% na 104 kune
- **ARPU za televiziju** povećao se za 4,0% na 86 kuna
- Kao rezultat ulaganja u infrastrukturu nepokretnih telekomunikacija **pokrivenost pristupom sljedeće generacije** za brzine veće od 30 Mbps dosegla je 59%, dok je za brzine veće od 100 Mbps dosegla 22% od ukupno 1,5 milijuna kućanstava u Hrvatskoj
  - Korisnici u ruralnim područjima prešli su na veće brzine s pomoću **hibridnog pristupa**



# PRIHODI I PROFITABILNOST POD PRITISKOM, U PRVOM REDU ZBOG NEGATIVNOG RAZVOJA GOVORNIH USLUGA U NEPOKRETNJOJ MREŽI

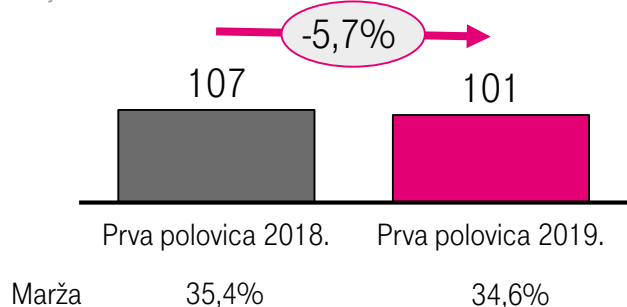
## Prihodi

U milijunima kuna



## EBITDA nakon najmova<sup>1</sup>

U milijunima kuna



- **Prihodi** su se smanjili ponajprije zbog negativnog razvoja **govornih usluga u nepokretnoj mreži** i **prepaid usluga u pokretnoj mreži**, što je neutralizirano povećanjem prihoda od **systemskih rješenja**
- Zadržan je vodeći položaj u području **postpaid usluga u pokretnoj mreži**
- **Prihodi od širokopojasnih i televizijsku usluga** stabilni su
- Pad **EBITDA-e** u prvom redu zbog izostanka jednokratnih pozitivnih učinaka iz prve polovice 2018. (prodaje nekretnina i promjene računovodstvenih standarda) i manjih prihoda od govornih usluga u nepokretnoj mreži

# IZGLEDI GRUPE ZA 2019. OSTALI SU NEIZMIJENJENI I SADA SU ODREĐENI „NAKON NAJMOVA”

	Rezultati za 2018.	Izgledi za 2019. u odnosu na 2018.
Prihodi	7.783 milijuna kuna	Na razini 2018.
EBITDA nakon najmova	Marža od 38,6%	Marža od približno 38%
Kapitalna ulaganja nakon najmova	1.826 milijuna kuna	Na razini 2018.
Regionalno širenje	Stjecanje usluge Evotv	HT prati i procjenjuje potencijalne prilike za stjecanja i preuzimanja

**DODATAK I.**

**PODSJETNIK: PROMJENE U RAČUNOVODSTVU**

## PRIMJENA NOVOG MSFI-JA 16 RADI ISKLJUČIVANJA RAZLIČITOG TRETMANA FINANCIJSKIH I OPERATIVNIH NAJMOVA

### UVOĐENJE UPRAVLJAČKIH KPU-A „NAKON NAJMOVA” RADI OSIGURAVANJA USPOREDIVOSTI

#### MSFI 16 općenito

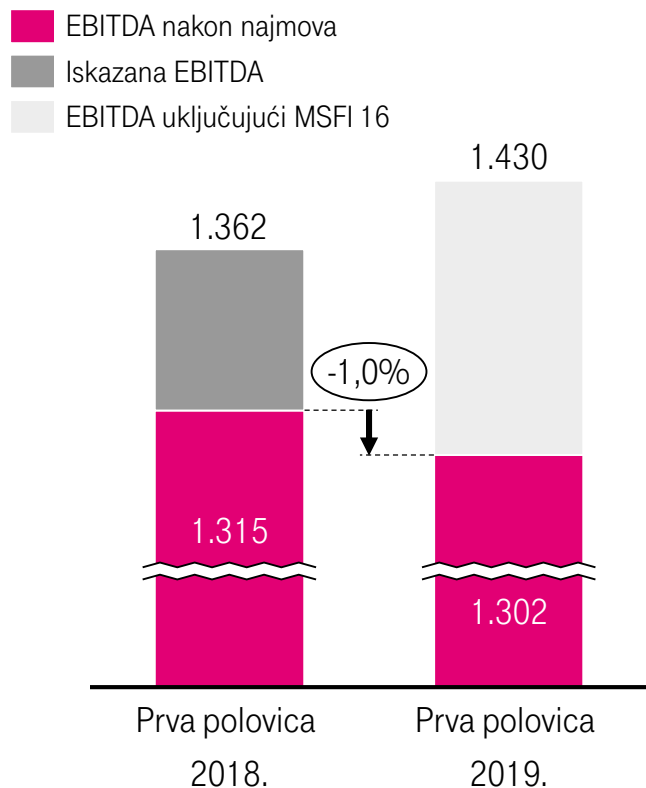
- Na snazi je za godišnja izvještajna razdoblja s početkom od 1. siječnja 2019.
- Veliki učinak na telekomunikacijske operatore na strani najmoprimca
- Ugovori o najmu obično se odnose na najam zgrada, maloprodajnih trgovina, kolokacijskog prostora, krovnog prostora za bazne stanice, mrežne infrastrukture, vozila itd.
- Svi najmovi za koje je MSFI 16 relevantan bit će u biti priznati kao financijski najmovi (imovina s pravom na uporabu i obveze po najmu) umjesto prethodno priznatog operativnog najma (OPEX)

#### Izješćivanje HT Grupe u prvom tromjesečju 2019. HT Group

- Izješća u 2019. u skladu s novim MSFI-jem 16
  - Godina 2018. nije ponovno iskazana, samo su račun dobiti i gubitka, novčani tijek te odgovarajući KPU-i prilagođeni za učinke MSFI-ja 16
  - Izgledi za 2019. prema načelu „nakon najmova”
- Od 2019. upravljačka logika temeljit će se na načelu „nakon najmova”, što znači da će svi glavni financijski pokazatelji na koje utječe MSFI 16 biti prilagođeni za transakcije povezane s najmovima kako bi se isključio učinak MSFI-ja 16
- Novi KPU-i „nakon najmova” relevantni za upravljanje za 2018. i 2019.
  - EBITDA nakon najmova
  - Kapitalna ulaganja nakon najmova

# NOVI RAČUNOVODSTVENI STANDARD BITNO UTJEČE NA EBITDA

## Kretanje EBITDA-e u HT-u Hrvatska



### Načelo „nakon najmova”: primjer EBITDA-e (pristup u dva koraka)

- MSFI 16 ➔ povećanje EBITDA-e za prethodno knjiženi OPEX zbog uklanjanja troškova operativnog najma
- Nakon najmova ➔ ponovno dodavanje amortizacije najmoprimca i kamate najmoprimca EBITDA-i
- *MSFI 16 i načelo nakon najmova nemaju materijalan učinak na prihode i neto dobit*

- 2018 prilagođena radi usporedivosti sa efektom iz 2019 godine (godina 2018. nije ponovno iskazana)
- EBITDA nakon najmova sa većim odstupanjima od objavljene EBITDA kad se uspoređuje s drugim telekom operaterima uglavnom zbog već prethodne kapitalizacije troškova elektroničke komunikacijske infrastrukture koji se sad oduzimaju po načelu nakon najmova

# MSFI 16 UTJEČE I NA DRUGA IZVJEŠĆA

## U BUDUĆNOSTI ĆE KAPITALNA ULAGANJA BITI ISKAZANA PREMA NAČELU „NAKON NAJMOVA”

### Bilanca

- MSFI-jem 16 povećat će se ukupna „imovina s pravom na uporabu” i obveze po financijskom najmu.
  - Stvaranje
    - imovine s pravom na uporabu
      - redovna amortizacija
    - obveza po financijskom najmu
      - amortizacija u skladu s otplatom bez kamata
- Ne primjenjuje se načelo „nakon najmova”

### Neto novčani tok iz redovnog poslovanja (NCFO)

- MSFI 16 ➡ povećanje NCFO-a uz odgovarajuće povećanje odljeva novca iz financijskih aktivnosti (ukupni novčani tok ostaje neizmijenjen)
- Ne primjenjuje se načelo „nakon najmova”

### Kapitalna ulaganja nakon najmova

- MSFI 16 ➡ povećanje kapitalnih ulaganja zbog kapitalizacije svih ugovora o najmu povezanih s MSFI-jem 16 (prethodno se iskazivalo pod računom dobiti i gubitka)
- Načelo „nakon najmova” ➡ povratak na razinu prije MSFI-ja 16 (ostaje neizmijenjeno)

**DODATAK II.**

**FINANCIJSKA IZVJEŠĆA**

# KONSOLIDIRANI RAČUN DOBITI I GUBITKA HT GRUPE

u milijunima kuna	H1 2018. izvješteno	H1 2018. prilagođeno	H1 2019.	% promjene 19./18. prilagođeno
Prihodi od pokretnih telekomunikacija	1.605	1.605	1.641	2,2%
Prihodi od nepokretnih telekomunikacija	1.713	1.713	1.671	-2,4%
Sistemska rješenja	295	295	376	27,3%
Razno	68	68	8	-88,9%
<b>Prihod</b>	<b>3.681</b>	<b>3.681</b>	<b>3.695</b>	<b>0,4%</b>
Ostali prihodi iz redovnog poslovanja	56	53	100	87,9%
<b>Ukupni operativni prihod</b>	<b>3.737</b>	<b>3.734</b>	<b>3.795</b>	<b>1,6%</b>
<b>Troškovi redovnog poslovanja</b>	<b>2.300</b>	<b>2.203</b>	<b>2.267</b>	<b>2,9%</b>
Materijalni troškovi	1.121	1.117	1.151	3,1%
Troškovi osoblja	539	539	571	6,0%
Ostali troškovi	672	579	552	-4,6%
Prihodi na temelju upotrebe vlastitih proizvoda, robe i usluga	-59	-59	-47	-20,3%
Vrijednosno usklađivanje	27	27	40	46,1%
<b>EBITDA</b>	<b>1.437</b>	<b>1.531</b>	<b>1.528</b>	<b>-0,2%</b>
Amortizacija	840	942	930	-1,2%
<b>EBIT</b>	<b>597</b>	<b>590</b>	<b>598</b>	<b>1,4%</b>
Financijski prihod	24	25	14	-43,6%
Prihod/trošak od ulaganja u zajednički pothvat	0	0	-4	-
Financijski rashod	82	93	70	-25,2%
<b>Dobit iz redovnog poslovanja prije poreza</b>	<b>538</b>	<b>521</b>	<b>538</b>	<b>3,3%</b>
Porez	98	95	103	8,5%
<b>Neto dobit</b>	<b>440</b>	<b>426</b>	<b>435</b>	<b>2,1%</b>
Nekontrolirajući udjeli	-7	-7	-3	-54,9%
<b>Neto dobit nakon nekontrolirajućih udjela</b>	<b>447</b>	<b>433</b>	<b>438</b>	<b>1,2%</b>
Jednokratne stavke <sup>1)</sup>	34	34	19	-44,5%
<b>EBITDA prije jednokratnih stavki</b>	<b>1.471</b>	<b>1.566</b>	<b>1.547</b>	<b>-1,2%</b>
<b>EBITDA prije jednokratnih stavki nakon najma</b>		<b>1.422</b>	<b>1.403</b>	<b>-1,3%</b>

<sup>1)</sup> Uglavnom se odnose na troškove restrukturiranja za otpremnine i sudske sporove

Napomena: prva polovica 2018. proforma usklađena za učinke MSFI-a 16 za 2019. godinu





# KONSOLIDIRANA BILANCA HT GRUPE

u milijunima kuna	31. pro. 2018.	30. lip. 2019.	% promjene 19./18.
Nematerijalna imovina	2.539	2.376	-6,4%
Materijalna imovina	6.218	6.250	0,5%
Dugotrajna financijska imovina	1.312	1.305	-0,6%
Potraživanja	391	388	-0,8%
Imovina s pravom korištenja - najam (MSFI 16)	0	520	-
Ugovorna imovina (MSFI 15)	58	59	0,3%
Troškovi ugovora s kupcima (MSFI 15)	81	93	15,4%
Odgođena porezna imovina	94	101	7,0%
<b>Ukupna dugotrajna imovina</b>	<b>10.694</b>	<b>11.092</b>	<b>3,7%</b>
Zalihe	136	146	7,9%
Potraživanja	1.549	1.557	0,5%
Kratkotrajna financijska imovina	112	1	-99,4%
Ugovorna imovina (MSFI 15)	146	206	40,9%
Troškovi ugovora s kupcima (MSFI 15)	57	63	10,1%
Novac u banci i blagajni	3.137	2.530	-19,3%
Plaćeni troškovi budućeg razdoblja i obračunati prihodi	201	150	-25,3%
<b>Ukupna kratkotrajna imovina</b>	<b>5.337</b>	<b>4.653</b>	<b>-12,8%</b>
<b>UKUPNA AKTIVA</b>	<b>16.031</b>	<b>15.745</b>	<b>-1,8%</b>
Temeljni kapital	9.823	10.245	4,3%
Rezerve iz dobiti	562	563	0,2%
Revalorizacijske rezerve	-14	-14	2,5%
Trezorske dionice	-71	-131	84,3%
Zadržana dobit	1.503	1.338	-11,0%
Dobit poslovne godine	1.061	438	-58,7%
Nekontrolirajući udjeli	344	324	-5,8%
<b>Ukupni kapital i rezerve</b>	<b>13.208</b>	<b>12.763</b>	<b>-3,4%</b>
Rezerviranja	70	79	12,7%
Dugoročne obveze	384	312	-18,9%
Obveze po najmu prema trećima > 1 godine (MSFI 16)	0	47	-
Ugovorna obveza (MSFI 15)	0	1	-
Odgođena porezna obveza	44	39	-10,4%
<b>Ukupne dugoročne obveze</b>	<b>498</b>	<b>478</b>	<b>-3,9%</b>
Kratkoročne obveze	2.223	2.042	-8,1%
Ugovorna obveza (MSFI 15)	52	64	24,4%
Obveze po najmu ≤ 1 godine (MSFI 16)	0	374	-
Odgođeni prihod	39	23	-40,5%
Rezerviranja za otpremnine	13	0	-97,6%
<b>Ukupne kratkoročne obveze</b>	<b>2.326</b>	<b>2.503</b>	<b>7,6%</b>
<b>Ukupne obveze</b>	<b>2.823</b>	<b>2.982</b>	<b>5,6%</b>
<b>UKUPNI KAPITAL I OBVEZE</b>	<b>16.031</b>	<b>15.745</b>	<b>-1,8%</b>

# KONSOLIDIRANO IZVJEŠĆE O NOVČANOM TOKU HT GRUPE

u milijunima kuna	H1 2018. izvješteno	H1 2018. prilagođeno	H1 2019.	% promjene 19./18. prilagođeno
Dobit prije poreza	538	521	538	3,3%
Amortizacija	840	942	930	-1,2%
Povećanje/Smanjenje kratkoročnih obveza	-282	-282	-107	62,2%
Povećanje/Smanjenje kratkotrajnih potraživanja	142	142	-1	-100,7%
Povećanje/Smanjenje zaliha	-3	-3	-17	-489,5%
Ostalo povećanje/smanjenje novčanog tijeka	-226	-226	-271	-20,0%
<b>Neto novčani tijek od poslovnih aktivnosti</b>	<b>1.010</b>	<b>1.094</b>	<b>1.072</b>	<b>-2,0%</b>
Novčani primici od prodaje dugotrajne mat. i nemat. imovine	23	23	81	246,6%
Novčani primici od prodaje vlasničkih i dužničkih fin. inst.	1	1	13	1567,7%
Novčani primici od kamata	8	8	7	-10,1%
Ostali novčani primici od investicijskih aktivnosti	199	199	113	-43,0%
<b>Ukupno novčani primici od investicijskih aktivnosti</b>	<b>230</b>	<b>230</b>	<b>214</b>	<b>-7,2%</b>
Novčani izdaci za kupnju dugotrajne mat. i nemat. imovine	-671	-671	-562	16,2%
Novčani izdaci za stjecanje vlasničkih i dužničkih fin. inst.	0	0	-113	-
Ostali novčani izdaci od investicijskih aktivnosti	0	0	0	100,0%
<b>Ukupno novčani izdaci od investicijskih aktivnosti</b>	<b>-671</b>	<b>-671</b>	<b>-675</b>	<b>-0,6%</b>
<b>Neto novčani tijek od investicijskih aktivnosti</b>	<b>-441</b>	<b>-441</b>	<b>-461</b>	<b>-4,6%</b>
<b>Ukupno novčani primici od financijskih aktivnosti</b>				
Novčani izdaci za otplatu glavnice kredita i obveznica	-43	-43	-34	21,6%
Novčani izdaci za isplatu dividendi	-489	-489	-810	-65,5%
Novčani izdaci za otplatu financijskog najma	-1	-85	-166	-93,8%
Ostali novčani izdaci od financijskih aktivnosti	-221	-221	-207	6,4%
<b>Ukupno novčani izdaci od financijskih aktivnosti</b>	<b>-755</b>	<b>-839</b>	<b>-1.217</b>	<b>-45,0%</b>
<b>Neto novčani tijek od financijskih aktivnosti</b>	<b>-755</b>	<b>-839</b>	<b>-1.217</b>	<b>-45,0%</b>
<b>Učinak promjene tečaja stranih valuta na novac i novčane ekvivalente</b>	<b>-2</b>	<b>-2</b>	<b>-1</b>	<b>57,0%</b>
Novac i novčani ekvivalenti na početku razdoblja	3.152	3.152	3.137	-0,5%
Neto (odljev) / priljev novca i novčanih ekvivalenata	-188	-188	-606	-223,2%
<b>Novac i novčani ekvivalenti na kraju razdoblja</b>	<b>2.964</b>	<b>2.964</b>	<b>2.530</b>	<b>-14,6%</b>

# KONTAKTNI PODATCI ODNOSA S INVESTITORIMA

■ Elvis Knežević

Tel: + 385 1 4911 114

■ e-mail: [ir@t.ht.hr](mailto:ir@t.ht.hr)

■ [www.t.ht.hr/eng/investors/](http://www.t.ht.hr/eng/investors/)

Oznaka Zagrebačke burze za trgovanje dionicama: HT

Reuters: HT.ZA

Bloomberg: HTRA CZ