

Poslovni i financijski pregled Siječanj – rujan 2013.

30. listopada 2013.

Živjeti zajedno

Izjava o odricanju od odgovornosti

- Ovi materijali i usmena prezentacija ne predstavljaju niti čine dio bilo koje ponude ili poziva na prodaju ili izdavanje, ili bilo kojega poziva na podnošenje bilo koje ponude za kupnju ili upis bilo kojih vrijednosnih papira Društva; nadalje, ovi materijali i usmena prezentacija ili bilo koji njihov dio ili činjenica o njihovoj distribuciji ne čine osnovu za niti se na njih može pozivati u vezi s bilo kojim ugovorom ili odlukom o ulaganja u vezi s time.
- Ovi materijali i usmena prezentacija nisu ponuda vrijednosnih papira za prodaju u Sjedinjenim Državama. Vrijednosni papiri Društva nisu i neće biti registrirani u skladu sa Zakonom o vrijednosnim papirima SAD-a iz 1933., kako je izmijenjen i dopunjen.
- Informacije treće strane obuhvaćene ovim materijalima dobivene su iz izvora koje Društvo smatra pouzdanim. Iako je poduzeta sva dužna pažnja kako bi se osiguralo da su činjenice obuhvaćene ovim materijalima potpune i točne te da su mišljenja i očekivanja obuhvaćena ovim materijalima objektivna i razborita, Društvo ili njegovi savjetnici ne daju nikakvu izjavu ili jamstvo, bilo izričito ili implicitno, u vezi s potpunosti i točnošću bilo koje informacije ili mišljenja obuhvaćenog ovim materijalima.
- Ovi materijali i usmena prezentacija sadrže određene izjave o budućim događajima u vezi s financijskim položajem, rezultatima poslovnih aktivnosti i poslovanjem Grupe. Te izjave o budućnosti predstavljaju očekivanja ili mišljenja Društva o budućim događajima i uključuju poznate i nepoznate rizike i neizvjesnosti koji mogu dovesti do toga da se stvarni rezultati, učinak ili događaji bitno razlikuju od rezultata, učinka ili događaja izričito ili implicitno navedenih u tim izjavama. Dodatne detaljne informacije o bitnim čimbenicima koji mogu dovesti do toga da se stvarni rezultati bitno razlikuju dostupne su u Godišnjem izvješću Grupe.
- Ovi materijali uključuju mjere koje nisu obuhvaćene standardima MSFI, kao što je EBITDA. Društvo smatra da takve mjere služe kao dodatni pokazatelji učinka poslovanja Grupe. Međutim, takve mjere nisu zamjena za mjere koje su definirane i nužne u skladu sa standardima MSFI. K tome, neke ključne pokazatelje učinka koje koristi Društvo druge tvrtke koje posluju u sektoru mogu izračunavati na drugačiji način. Stoga mjere koje nisu obuhvaćene standardima MSFI i ključni pokazatelji učinka korišteni u ovim materijalima ne moraju biti izravno usporedivi s mjerama i ključnim pokazateljima učinka konkurenata Grupe.

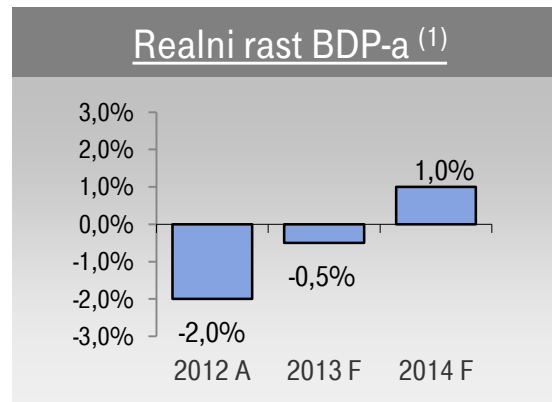
Obilježja poslovnog okruženja

Hrvatsko gospodarstvo – činjenice ⁽¹⁾

- Recesija se nastavlja; 2013. će biti 5. godina za redom bez realnog rasta BDP-a
 - Kontrakcija BDP-a u drugom tromjesečju 2013. od 0,7% i procjena pada za cijelu 2013. od 0,5%
- Kreditni rejting podinvesticijske razine dodijeljen od strane sve tri vodeće agencije
- Stopa registrirane nezaposlenosti 19,1% u rujnu 2013. (rujan 2012.: 18,3%)
- Inflacija ⁽²⁾ u rujnu 2013. 1,1%
- Kontinuirano opadajući raspoloživi prihodi stanovništva
- Dobra turistička sezona: dolasci turista u periodu sij.-ruj. 2013. povećani 5,2% na 11,6 milijuna

Hrvatsko gospodarstvo - izgledi

- Budžetski deficit pod pritiskom: najavljena je namjera velikih privatizacija (CO, HPB,..) te monetizacije autocesta (koncesija na 30-50 godina)
- Hrvatska na ulasku u postupak prekomjernog deficita, nadzornog mehanizma EU-a
- Dalekosežne strukturne reforme te poboljšanje investicijske klime još se očekuju
- Pristupanje EU 1. srpnja 2013.
 - Strukturni i drugi fondovi
 - Očekuje se povećanje stranih direktnih ulaganja



(1) Izvor: Hrvatska narodna banka, Državni zavod za statistiku; Hrvatska turistička zajednica; Raiffeisen istraživanja

(2) Godišnja stopa inflacije, mjerena indeksom potrošačkih cijena

Hrvatsko telekomunikacijsko i ICT tržište

Nepokretna telefonija

- 9 aktivnih operatera s dozvolom na tržištu⁽¹⁾
- Dostupne su usluge CPS, ULL, WLR⁽²⁾, samostalni *bitstream* i *bitstream*
- Broj minuta korištenja smanjio se za 16,5% u drugom tromjesečju 2013.⁽⁴⁾

Pokretne komunikacije

- 3 operatera na tržištu, 7 brendova
- Penetracija 121%, manja je za 2 pp
- Broj minuta korištenja smanjio se za 21.7% u drugom tromjesečju 2013.⁽⁴⁾, ali prihodi i dalje u padu
- Rast u području širokopojsnog pristupa
- Penetracija pametnih telefona u T-HT-u je 31%⁽³⁾ u odnosu na 46% u Zapadnoj Europi⁽⁴⁾

Širokopojsni pristup u nepokretnoj mreži

- Broj širokopojsnih linija u drugom tromjesečju 2013. 909.000, +3,8% u odnosu na godinu ranije⁽⁴⁾
- Penetracija širokopojsnog pristupa u kućanstvima⁽³⁾: 49% u odnosu na 68% u Zapadnoj Europi⁽⁴⁾
- Raznolikost ponuda paketa na tržištu

Usluge plaćene televizije

- Preko 662.000 korisnika plaćene televizije u drugom tromjesečju 2013., +11,2% u odnosu na prošlu godinu⁽⁴⁾
- Penetracija plaćene televizije u kućanstvima⁽³⁾: 43% u odnosu na 56% u Zapadnoj Europi⁽⁴⁾
- Hrvatska je jedino regulirano tržište IPTV-a u Europi

ICT

- Pod utjecajem kontinuiranog negativnog gospodarskog okruženja i smanjenja poslovanja; na istoj razini u 2013.
- U 2014. očekuje se umjereni oporavak IT tržišta kao posljedica novih ulaganja
- Combis, član Grupe, zadržao je vodeći položaj na hrvatskom tržištu IT usluga u 2012.⁽⁵⁾

(1) Uključujući operatore koji pružaju usluge nepokretnih komunikacija putem VoIP-a.

(2) CPS=usluga predodabira operatera, ULL=izdvojena lokalna petlja, WLR=najam korisničke linije.

(3) Broj širokopojsnih linija za privatne korisnike prema ukupnom broju kućanstava; broj pametnih telefona u ukupnom broju uređaja u optičaju; broj priključaka plaćene televizije prema ukupnom broju kućanstava.

(4) Izvor: HAKOM Q2 2013 izvješće o hrv. Telekomunikacijskom tržištu, Analysys Mason za podatke WE

(5) "Hrvatsko tržište IT usluga 2012-2016 i udjeli dobavljača 2011", IDC Adriatics, ruj. 2012.

Glavna obilježja poslovanja Grupe

Financijska

- Prihodi su se smanjili za 8,0%; i dalje je prisutno zahtjevno gospodarsko, konkurentsko i regulatorno okruženje
- EBITDA prije jednokratnih stavki ⁽¹⁾ smanjila se za 17,0%, uz maržu 42,5%
- Neto dobit smanjila se za 30,6%, uz maržu 18,5%
- Capex se povećao za 39,8%
- Dividenda u iznosu od 20,51 kunu po dionici izglasana i isplaćena u srpnju 2013. godine

Operativna

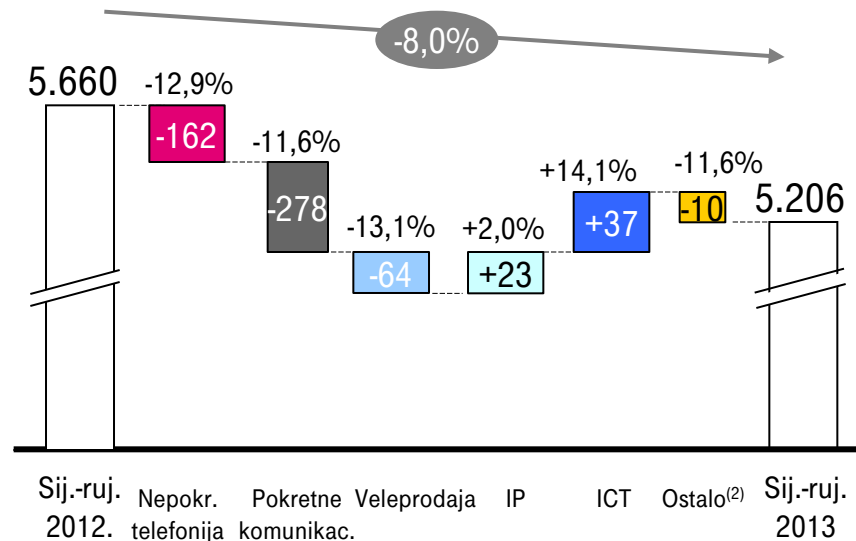
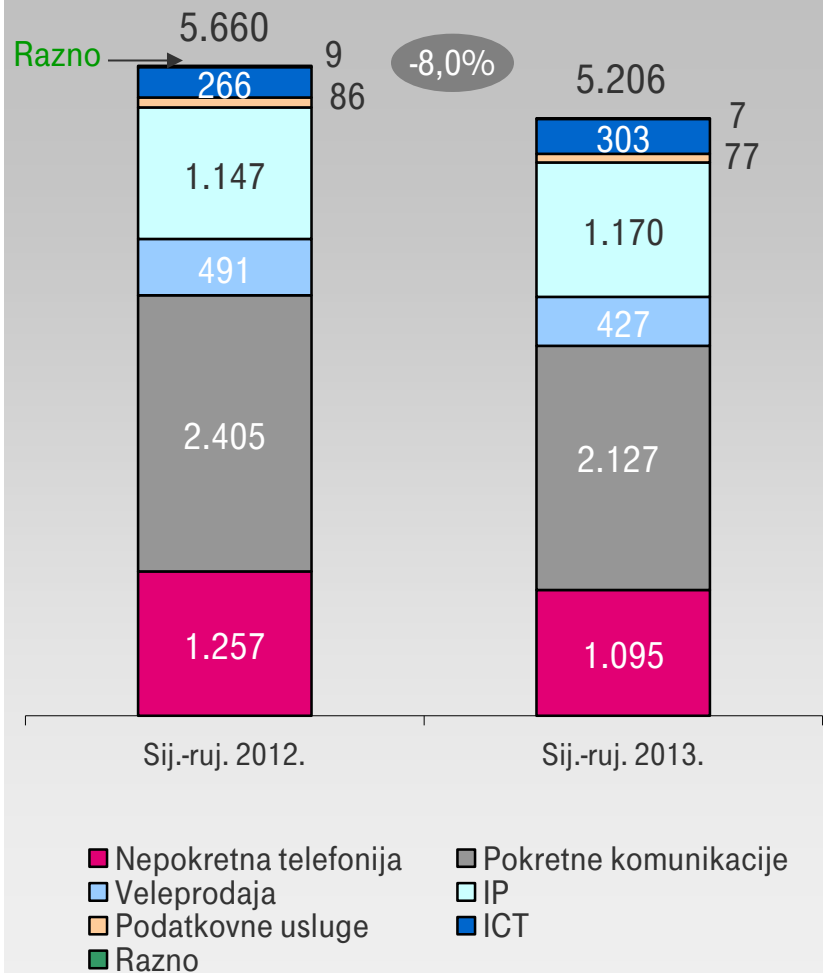
- Zadržan je vodeći položaj na tržištu u svim područjima poslovanja
- Nastavlja se promocija tarifa za internet u 4G pokretnoj mreži; najveća pokrivenost u zemlji
- Stalan rast TV korisnika
- Provode se transformacijske inicijative
- Smanjenje broja radnika na 5.626⁽²⁾
- Društvo Optima Telekom predložilo plan restrukturiranja; zatraženo je uključivanje T-HT-a
- Od 1. srpnja 2013. primjenjuje se EU regulative vezane za roaming
- T-HT podnio zahtjev za dodjelu dodatnog radiofrekvencijskog spektra

(1) Jednokratne stavke u sij.-ruj. 2013. odnose se na rezerviranja za otpremnine u ukupnom iznosu od 66 milijuna kuna. Nije bilo jednokratnih stavki u sij.-ruj. 2012.

(2) Zaposlenici s ekvivalentom punog radnog vremena.

Kretanje prihoda Grupe

Analiza prihoda (u milijunima kn)⁽¹⁾

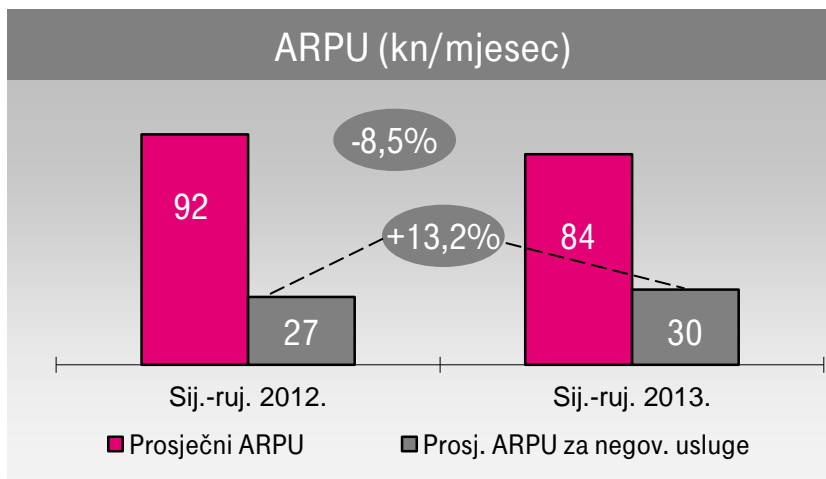
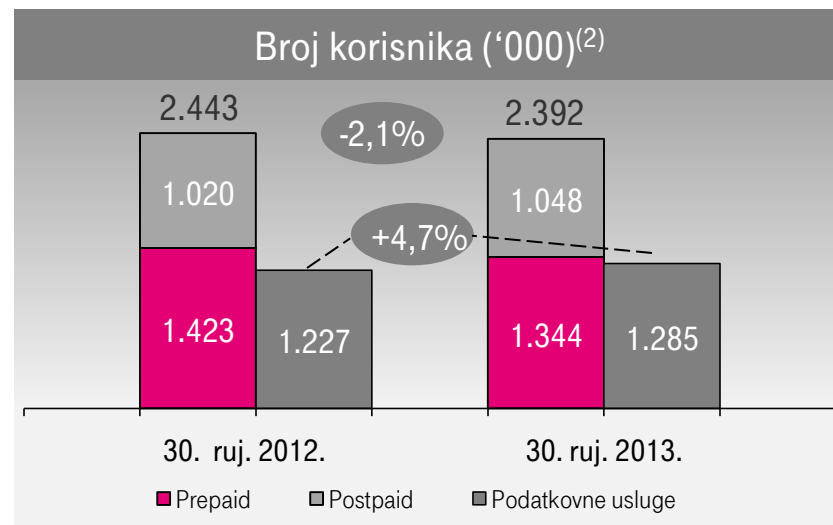
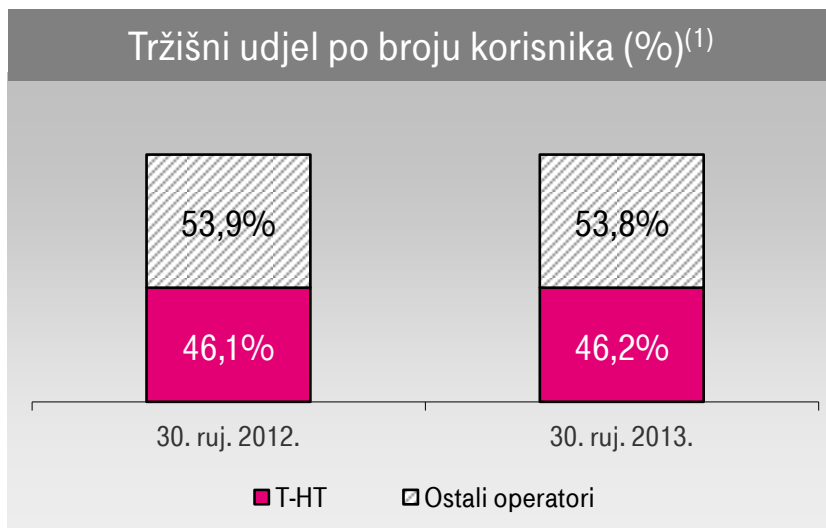


- Nastavak recesije, regulatorne mjere i sve intenzivnije tržišno natjecanje utjecali su na prihode
- Prihodi od nepokretne telefonije i dalje padaju zbog općih trendova korištenja, ali s manjom stopom pada nego u 2012. godini
- Od srpnja 2013. prihodi od pokretne telefonije i veleprodaje dodatno pod utjecajem ulaska u EU
- Nastavlja se rast prihoda od IP-a; prihodi od ICT-a veći 14,1% zbog rasta prilagođenih ICT rješenja
- Doprinos Combisa 237 milijun kuna (sij.-ruj. 2012.: 234 milijuna kuna), doprinos Iskona 250 milijun kuna (sij.-ruj. 2012.: 221 milijuna kuna)

(1) Bez ostalih prihoda iz redovnog poslovanja.

(2) Podatkovni i razni prihodi

Pokretne komunikacije

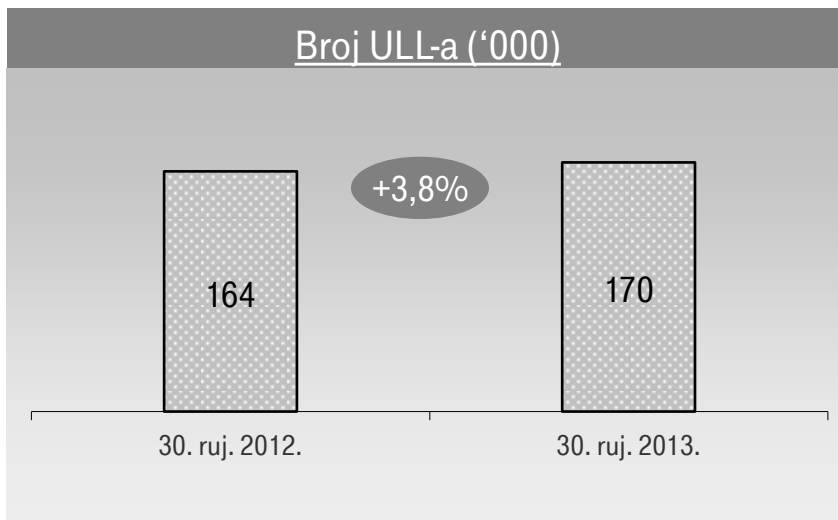
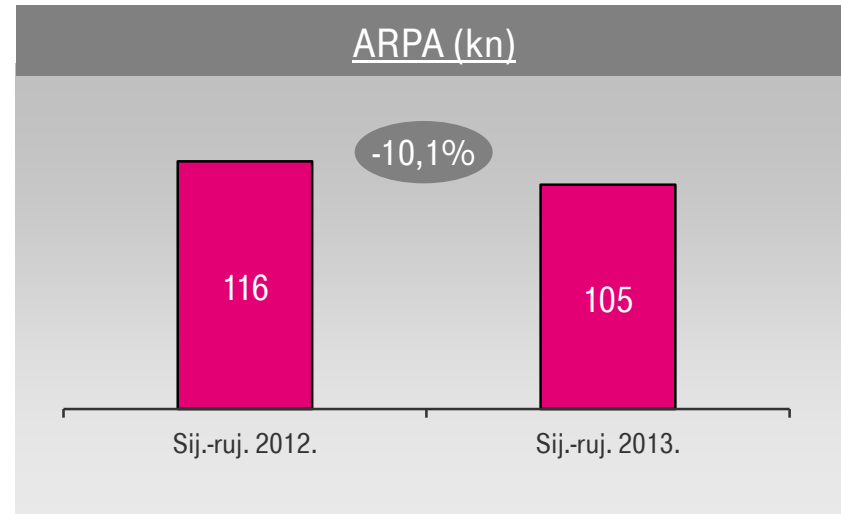
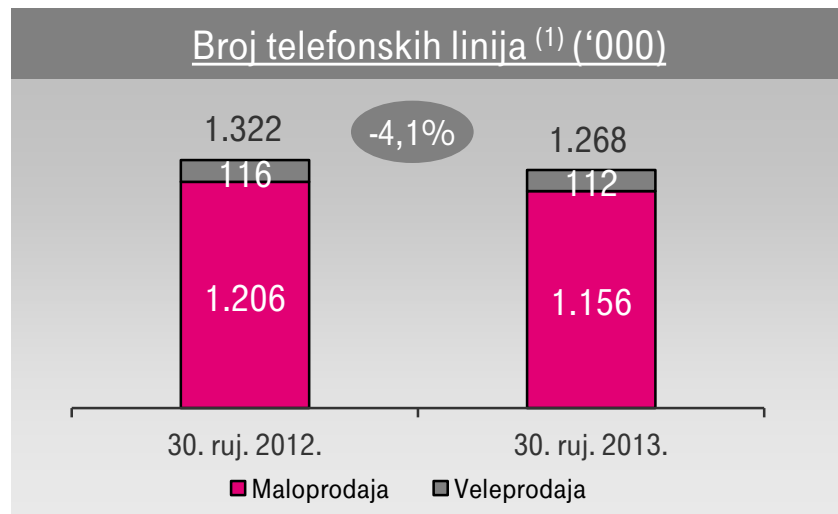


- Prosječni MOU (mjesečni broj minuta korištenja) povećao se za 21,4% na 173
- Udio pametnih telefona u ukupnom broju prodanih uređaja u postpaid segmentu je 58%
- Cijena nacionalnog završavanja poziva u pokretnoj mreži koja od 1. srpnja 2013 iznosi 19,3 lp/min dodatno smanjena od:
 - 1. sij. 2014. na 12,8 lp/min te
 - 1. sij. 2015. na 6,3 lp/min

(1) Izvor: objavljena VIPnet i Tele2 izvješća za 3. kv. 2012. Broj korisnika VIPneta i Tele 2 za 3. kv. 2013. interno je procijenjen.

(2) U 2013. promijenjena je definicija korisnika podatkovnih usluga u pokretnoj mreži. Prema prethodnoj definiciji u korisnike podatkovnih usluga ubrajali su se korisnici pokretnih širokopoljnih usluga s internet tarifama te korisnici mobilnih uređaja. Korisnici mobilni uređaja brojani su prema broju podatkovnih tarifa i opcija, uz uvjet plaćanja usluge temeljem ugovora sklopljenog na određeno vremensko razdoblje veće od jednog mjeseca i definiranih količina podatkovnog prometa. Prema novoj definiciji korisnika podatkovnih usluga u pokretnoj mreži korisnici mobilnih uređaja ubrajaju se temeljem SIM kartice i uključuju korisnike bez obzira na ugovoreno ili neugovoreno korištenje podatkovnih usluga. Dodatno, nova definicija uključuje M2M korisnike, a korisnici pokretnih širokopoljnih usluga ubrajaju se kao i ranije. Podatak za treće tromjesečje 2012. iskazan je temeljem procjene.

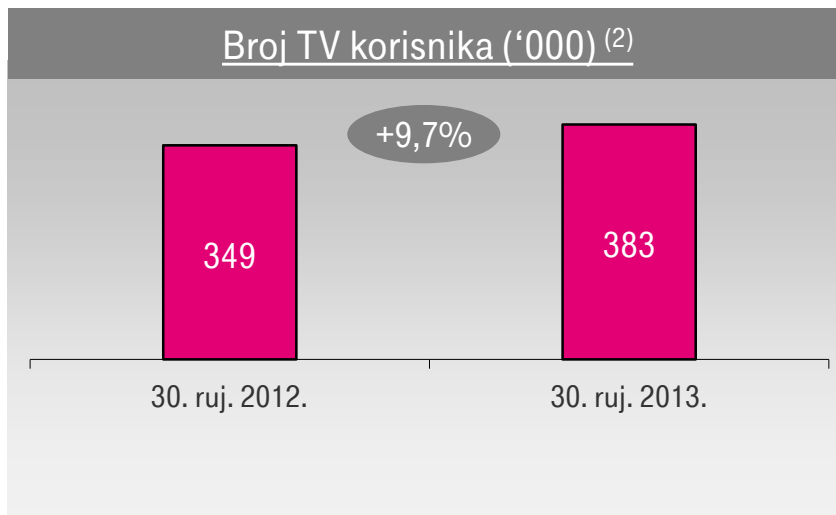
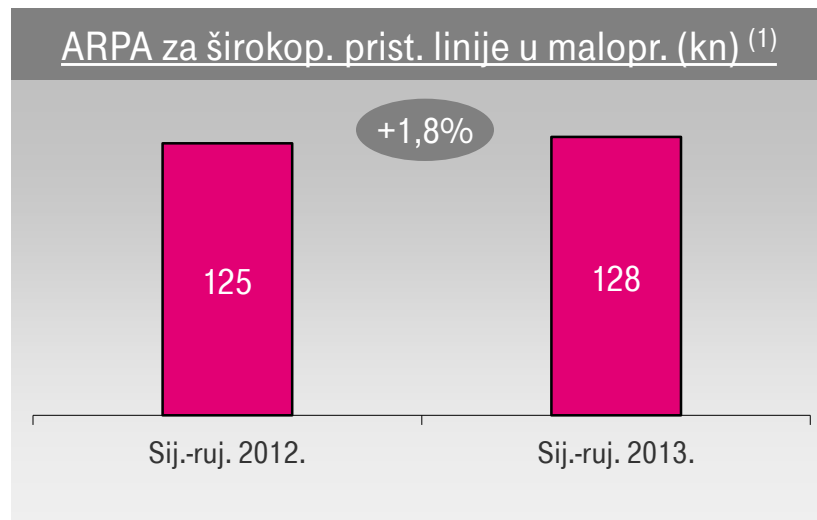
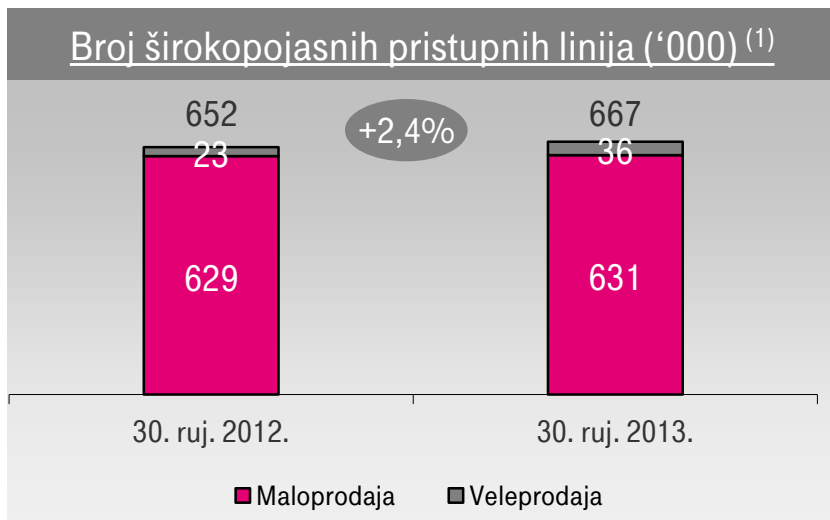
Nepokretna telefonija



- Zamjena prometa u nepokretnoj mreži pokretnim i IP prometom; ukupni se promet smanjio za 17,5% na 1,503 milijuna minuta
- Usporava rast u području ULL-a; neto povećanje od 1.000 u trećem tromjesečju 2013.

(1) Uključujući korisnike PSTN-a, FGSM-a i IP govornih usluga prebačene na IP platformu; bez javnih govornica.

IP usluge



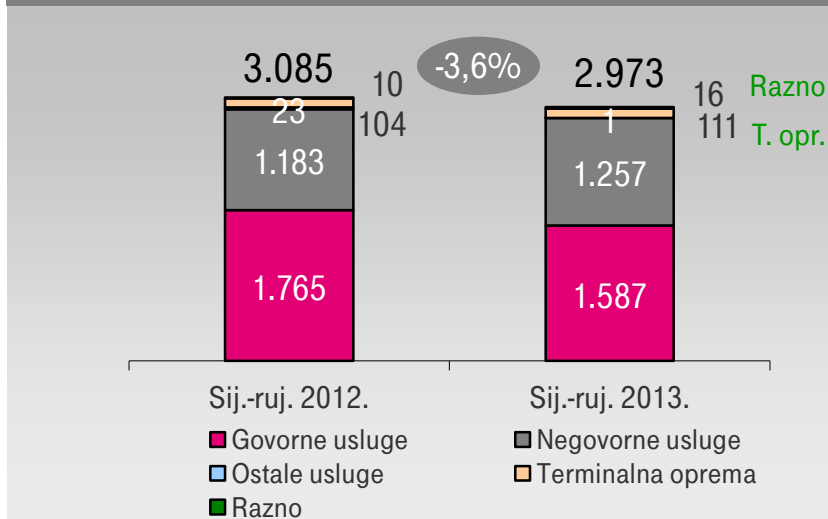
- U svibnju je pokrenuta promocija MAXadsl-a dvostruke brzine u segmentu privatnih korisnika, dok je u poslovnom segmentu u travnju uveden paket „Poslovni Ultra“ koji se temelji na FttH tehnologiji.
- T-HT lider u IP transformaciji; 36% korisnika u maloprodaji prebačeno na IP

(1) Uključujući Iskonove ADSL linije.

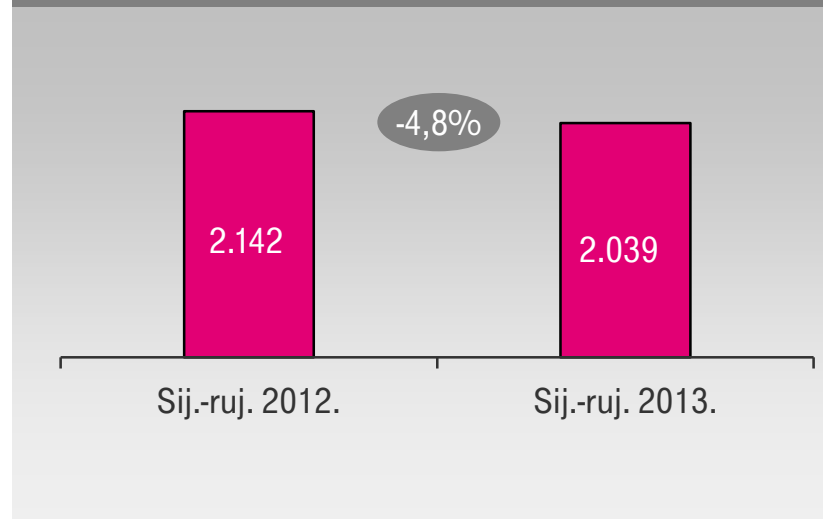
(2) Uključujući Iskonove korisnike IPTV-a, DTH-a i korisnike kablanske televizije.

Segment privatnih korisnika

Analiza prihoda (u milijunima kn)



Doprinos EBITDA-i ^(1,2) (u milijunima kn)

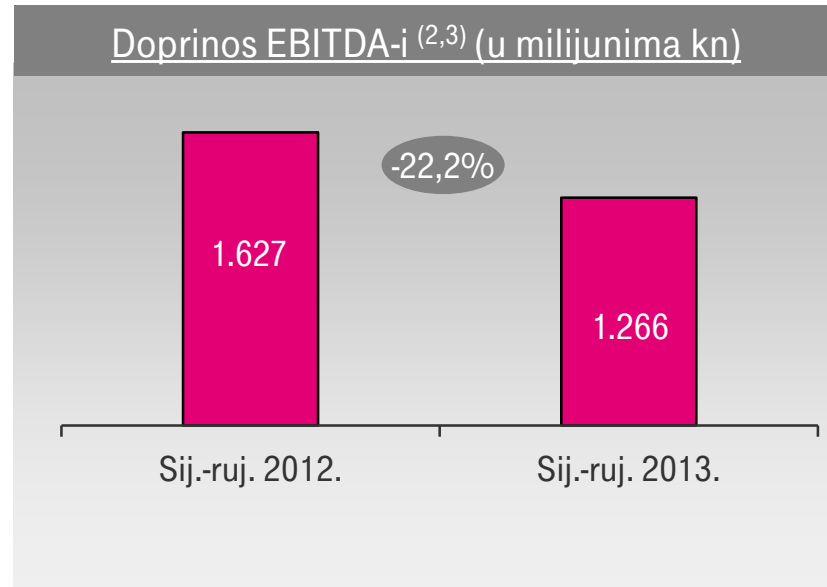
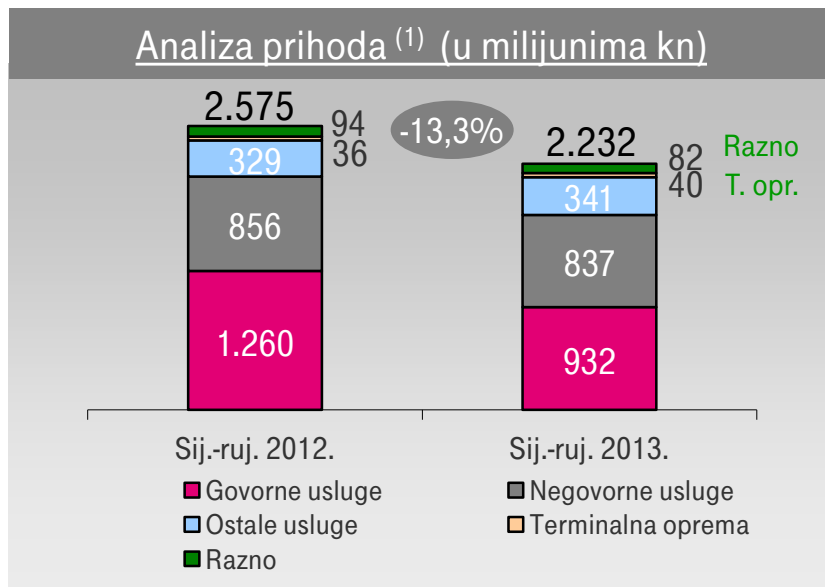


- Prihodi manji prvenstveno kao rezultat 10,1% manjih prihoda od govornih usluga u nepokretnoj i pokretnoj mreži; opći padajući trend u nepokretnim komunikacijama, daljnje pogoršanje u gospodarstvu i stroga regulativa, kao i povećani pritisak konkurencije
- Prihodi od negovornih usluga povećani 6,3% zbog većih prihoda od IP-a (širokopojasne i televizijske usluge) u nepokretnoj mreži i većih prihoda od podatkovnih usluga u pokretnoj mreži
- Prihodi od terminalne opreme veći zbog manjih subvencija mobilnih uređaja te produženih božićnih promotivnih aktivnosti iz 2012. u nepokretnoj mreži
- Istraživanje QUDAL, objavljeno u svibnju, dodijelilo je T-HT-u zlatnu medalju kao najkvalitetnijem pružatelju usluga u 11 različitih kategorija
- Snažni rast broja korisnika usluge MAXtv Sat; rast od 83,8% na 38.000 korisnika

1) Troškovi redovnog poslovanja po segmentu ponovno su iskazani za 2012. zbog promjene u priznavanju troškova pružatelja sadržaja na kraju 2012. i zbog organizacijskih promjena u 2013.

2) EBITDA prije jednokratnih stavki

Segment poslovnih korisnika

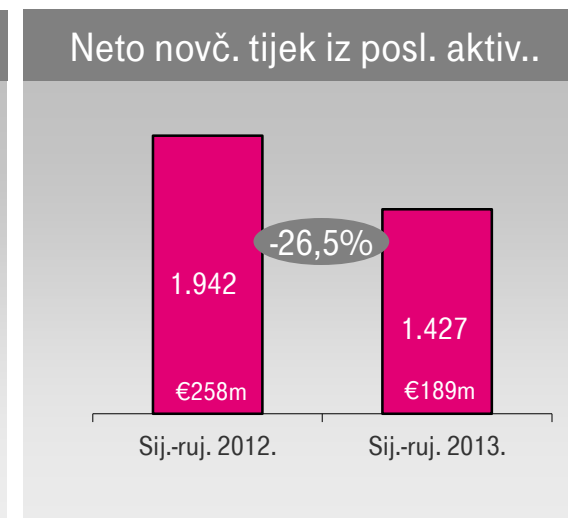
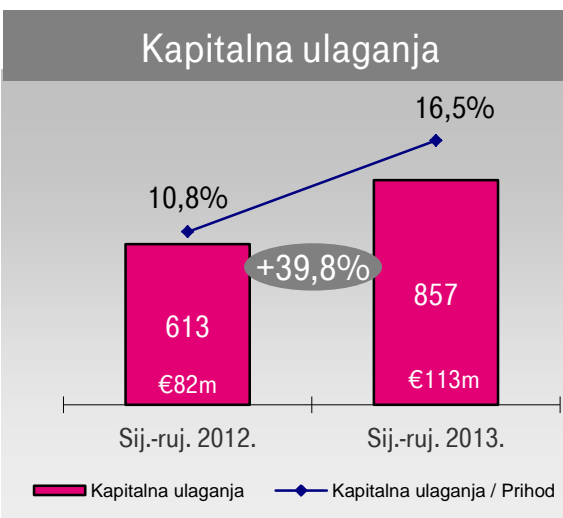
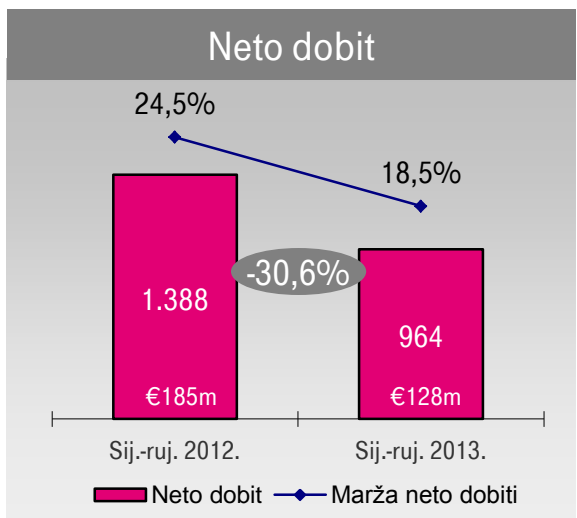
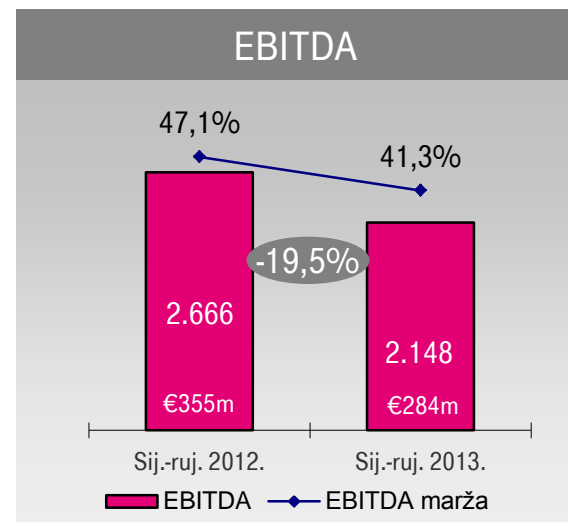
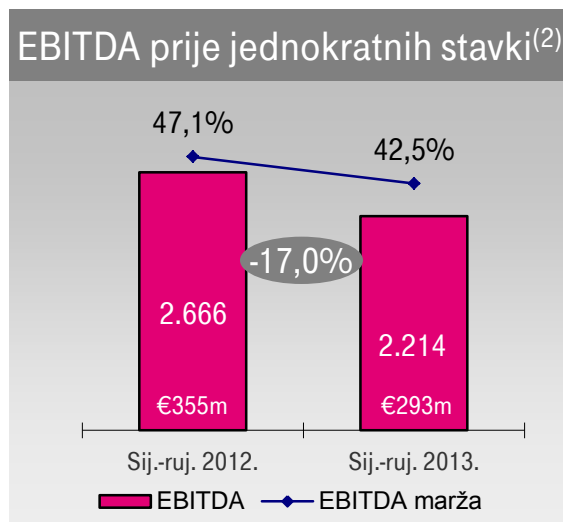
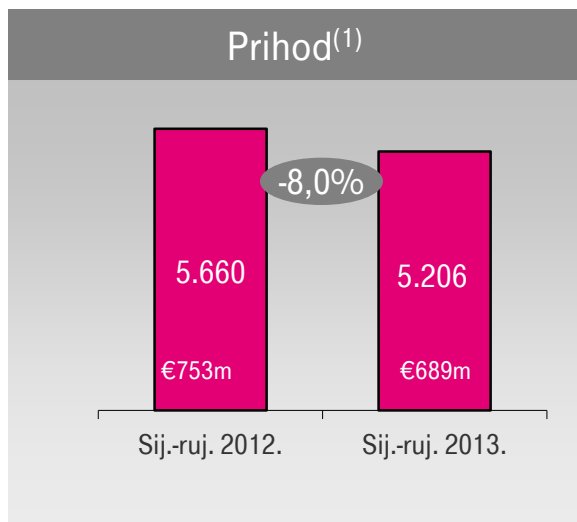


- Prihodi pali zbog 26,0% manjih prihoda od govornih usluga u pokretnoj i nepokretnoj mreži na maloprodajnoj i veleprodajnoj razini
- Prihodi od negovornih usluga smanjeni 2,2%; manji prihodi od tradicionalnih podatkovnih usluga i veleprodajni prihodi djelomično pokriveni rastom mobilnih podatkovnih prihoda u postpaid segmentu
- Prihodi od ostalih usluga veći 3,6% zbog 14,1% rasta u području ICT-a nakon uspješnih tržišnih ponuda prilagođenih ICT rješenja; ovo je donekle smanjeno manjim prihodima od pretplate, a nakon drukčije strukture tarifa za pokretne komunikacije
- Daljnji razvoj usluga u oblaku; više od 1.450 kompanija / korisnika
- Uveden novi portfelj tarifa u pokretnim komunikacijama

1) Struktura prihoda ponovno je iskazana za 2012. radi usklađivanja s izvješćivanjem po segmentima u 2013. (doprinos Iskona prihodima Grupe od međupovezivanja reklasificiran je iz prihoda od negovornih usluga u prihode od govornih usluga).
 2) Troškovi redovnog poslovanja po segmentu ponovno su iskazani za 2012. zbog promjene u priznavanju troškova pružatelja sadržaja na kraju 2012. i zbog organizacijskih promjena u 2013.
 3) EBITDA prije jednokratnih stavki

Financijska obilježja poslovanja Grupe

Sve u milijunima kuna, osim ako je navedeno drukčije



(1) Bez ostalih prihoda iz redovnog poslovanja.

(2) Jednokratne stavke u sij.-ruj. 2013. odnose se na rezerviranja za otpremnine u ukupnom iznosu od 66 milijuna kuna. Nije bilo jednokratnih stavki u sij.-ruj. 2012.

• Prosječni tečaj kuna/euro u razdoblju sij.-ruj. 2012.: 7,52, u razdoblju sij.-ruj. 2013.: 7,56.

Izgledi za Grupu u 2013.

	2012 Results	Izgledi za 2013 od 30. list. 2013
Prihodi	Pad: 7,6%	..prihodi Grupe u 2013. i dalje će padati. Međutim, očekujemo da će rast u određenim segmentima poslovanja doprinijeti usporavanju pada prihoda Grupe u odnosu na prošlu godinu.
EBITDA prije jednokratnih stavki	Marža: 47,2%	..u svjetlu sadašnjeg tržišnog okruženja, očekujemo da će marža EBITDA-e biti između 42% i 43%.
Kapitalna ulaganja bez ulaganja u dozvolu za spektar	1,030 milijuna HRK	..Ne uključujući ulaganje u dozvolu za uporabu radiofrekvencijskog spektra u 2012., očekuje se da će kapitalna ulaganja u 2013. biti veća nego prošle godine.
Regionalno širenje	Grupa nastavlja pratiti i procjenjivati prilike za širenje u cilju povećanja vrijednosti za dioničare.	

Dodatak

Konsolidirani račun dobiti i gubitka

u milijunima kuna (MSFI)	3.kv. 2013.	3.kv. 2012.	% promjene 13/12	Sij.-Ruj. 2013.	Sij.-Ruj. 2012.	% promjene 13/12
Pokretna telefonija	741	923	-19,7%	2.127	2.405	-11,6%
Nepokretna telefonija	351	411	-14,6%	1.095	1.257	-12,9%
Veleprodajne usluge	150	173	-13,3%	427	491	-13,1%
Internetske usluge	394	380	3,7%	1.170	1.147	2,0%
Podatkovne usluge	24	28	-14,3%	77	86	-11,0%
ICT	108	94	14,9%	303	266	14,1%
Razno	3	3	0,0%	7	9	-17,0%
Prihod	1.770	2.012	-12,0%	5.206	5.660	-8,0%
Ostali prihodi iz redovnog poslovanja	33	49	-32,5%	132	156	-15,3%
Ukupni operativni prihod	1.803	2.060	-12,5%	5.337	5.816	-8,2%
Troškovi redovnog poslovanja	1.018	1.051	-3,1%	3.190	3.149	1,3%
Materijalni troškovi ¹⁾	465	498	-6,6%	1.414	1.402	0,9%
Troškovi trgovačke robe, materijala i energije	213	224	-4,9%	704	635	10,9%
Troškovi usluga	251	273	-8,0%	710	767	-7,4%
Troškovi osoblja	268	280	-4,0%	871	839	3,8%
Ostali troškovi	286	270	5,8%	890	881	1,1%
Prihodi na temelju upotrebe vlastitih proizvoda, robe i usluga	-12	-27	-53,6%	-40	-56	28,8%
Vrijednosno usklađivanje	11	30	-62,3%	53	84	-36,7%
EBITDA	786	1.010	-22,2%	2.148	2.666	-19,5%
Amortizacija ¹⁾	322	294	9,4%	959	975	-1,7%
EBIT	463	715	-35,2%	1.189	1.691	-29,7%
Financijski prihod	9	18	-46,1%	38	63	-39,4%
Prihod od ulaganja u zajednički pothvat	10	12	-13,9%	20	19	5,4%
Financijski rashod ¹⁾	-6	21	-130,6%	42	51	-18,1%
Dobit iz redovnog poslovanja prije poreza	489	724	-32,4%	1.205	1.722	-30,0%
Porez	96	144	-33,5%	241	334	-27,7%
Neto dobit	394	580	-32,1%	964	1.388	-30,6%
Manjinski interes	0	0	-	0	0	-100,0%
Neto dobit nakon manjinskog interesa	394	580	-32,1%	964	1.388	-30,6%
Jednokratne stavke	6	0	-	66	0	-
EBITDA prije jednokratnih stavki	792	1.010	-21,6%	2.214	2.666	-17,0%

¹⁾ Materijalni troškovi, amortizacija, kao i financijski troškovi prilagođeni su za 2012. zbog promjene računovodstvenih politika prava emitiranja tuđeg sadržaja, s utjecajem na profitabilnost Grupe

Konsolidirana bilanca

u milijunima kuna (MSFI)	30. Ruj. 2013.	31. Pro. 2012.	% promjene 13/12
Nematerijalna imovina	1.149	1.142	0,6%
Materijalna imovina	5.621	5.734	-2,0%
Dugotrajna financijska imovina	614	897	-31,5%
Potraživanja	19	21	-7,1%
Odgođena porezna imovina	59	65	-9,3%
Ukupna dugotrajna imovina	7.462	7.858	-5,0%
Zalihe	187	155	20,3%
Potraživanja	1.364	1.219	11,9%
Kratkotrajna financijska imovina	941	586	60,7%
Novac u banci i blagajni	2.050	3.146	-34,8%
Plaćeni troškovi budućeg razdoblja i obračunati prihodi	99	148	-33,6%
Ukupna kratkotrajna imovina	4.640	5.254	-11,7%
UKUPNA AKTIVA	12.102	13.113	-7,7%
Temeljni kapital	8.189	8.189	0,0%
Rezerve iz dobiti	409	409	0,0%
Revalorizacijske rezerve	-1	-1	24,3%
Zadržana dobit	637	606	5,0%
Dobit poslovne godine	964	1.696	-43,2%
Nekontrolirajući udjeli	-	-	-
Ukupni kapital i rezerve	10.197	10.899	-6,4%
Rezerviranja	197	227	-13,2%
Dugoročne obveze	125	52	138,5%
Odgođena porezna obveza	4	0	-
Ukupne dugoročne obveze	325	279	16,4%
Kratkoročne obveze	1.457	1.667	-12,6%
Obveze za isplatu dividende	-	-	-
Odgođeni приход	123	122	0,9%
Rezerviranja za otpremnine	0	146	-100,0%
Ukupne kratkoročne obveze	1.580	1.935	-18,3%
Ukupne obveze	1.905	2.214	-14,0%
UKUPNI KAPITAL I OBVEZE	12.102	13.113	-7,7%

Konsolidirani novčani tijek

u milijunima kuna (MSFI)	Sij.-Ruj. 2013.	Sij.-Ruj. 2012.	% promjene 13/12
Dobit prije poreza	1.205	1.722	-30,0%
Amortizacija ¹⁾	959	975	-1,7%
Smanjenje/Povećanje kratkoročnih obveza ¹⁾	-209	-160	-30,9%
Smanjenje/Povećanje kratkotrajnih potraživanja	-64	-51	-25,1%
Smanjenje/Povećanje zaliha	-31	17	-280,7%
Ostalo povećanje novčanog tijeka ¹⁾	-433	-562	23,0%
Neto novčani tijek od poslovnih aktivnosti	1.427	1.942	-26,5%
Novčani primici od prodaje dugotrajne materijalne i nematerijalne imovine	45	3	
Novčani primici od prodaje vlasničkih i dužničkih instrumenata	1	2	-9,3%
Novčani primici od kamata	22	41	-46,9%
Novčani primici od isplate dividendi	0	0	-
Ostali novčani primici od investicijskih aktivnosti	548	818	-33,0%
Ukupno novčani primici od investicijskih aktivnosti	616	863	-28,6%
Novčani izdaci za kupnju dugotrajne materijalne i nematerijalne imovine ¹⁾	-857	-613	-39,8%
Novčani izdaci za stjecanje vlasničkih i dužničkih financijskih instrumenata	-75	-225	66,7%
Ostali novčani izdaci od investicijskih aktivnosti	-525	-1.666	68,5%
Ukupno novčani izdaci od investicijskih aktivnosti	-1.458	-2.505	41,8%
Neto novčani tijek od investicijskih aktivnosti	-842	-1.641	48,7%
Ukupno novčani primici od financijskih aktivnosti	0	0	-
Novčani izdaci za otplatu glavnice kredita i obveznica	-1	-4	65,5%
Novčani izdaci za isplatu dividendi	-1.679	-1.813	7,4%
Novčani izdaci za otplatu financijskog najma	-4	-5	23,9%
Ostali novčani izdaci od financijskih aktivnosti	0	0	-
Ukupno novčani izdaci od financijskih aktivnosti	-1.685	-1.823	7,6%
Neto novčani tijek od financijskih aktivnosti	-1.685	-1.823	7,6%
Učinak promjene tečaja stranih valuta na novac i novčane ekvivalente	3	-2	264,7%
Novac i novčani ekvivalenti na početku razdoblja	3.146	3.704	-15,1%
Neto (odljev) / priljev novca i novčanih ekvivalenata	-1.096	-1.523	28,0%
Novac i novčani ekvivalenti na kraju razdoblja	2.050	2.181	-6,0%

¹⁾ 2012. godina prilagođena zbog promjene računovodstvene politike priznavanja prava emitiranja tuđeg sadržaja

Odnosi s investitorima

- Erika Kašpar
Tel: + 385 1 4912 000
- Elvis Knežević
Tel: + 385 1 4911 114
- Anita Marić Šimek
Tel: +385 1 4911 884

- e-mail: ir@t.ht.hr
- www.t.ht.hr/eng/investors/

London Stock Exchange GDR trading symbol: THTC

Zagreb Stock Exchange Share trading symbol: HT-R-A

Reuters: THTC.L, HT.ZA

Bloomberg: THTC LI, HTRA CZ