

# POSLOVNI I FINANCIJSKI PREGLED SIJEČANJ – RUJAN 2016.

PREZENTACIJA ZA ANALITIČARE  
27. LISTOPADA 2016.



# IZJAVA O ODRICANJU ODGOVORNOSTI

- Ovi materijali i usmena prezentacija ne predstavljaju niti čine dio bilo koje ponude ili poziva na prodaju ili izdavanje, ili bilo kojega poziva na podnošenje bilo koje ponude za kupnju ili upis bilo kojih vrijednosnih papira Društva; nadalje, ovi materijali i usmena prezentacija ili bilo koji njihov dio ili činjenica o njihovoj distribuciji ne čine osnovu za niti se na njih može pozivati u vezi s bilo kojim ugovorom ili odlukom o ulaganja s tim u vezi.
- Ovi materijali i usmena prezentacija nisu ponuda vrijednosnih papira za prodaju u Sjedinjenim Državama. Vrijednosni papiri Društva nisu i neće biti registrirani u skladu sa Zakonom o vrijednosnim papirima SAD-a iz 1933. godine, kako je izmijenjen i dopunjen.
- Informacije treće strane obuhvaćene ovim materijalima dobivene su iz izvora koje Društvo smatra pouzdanima. Iako je poduzeta sva dužna pažnja kako bi se osiguralo da su činjenice obuhvaćene ovim materijalima potpune i točne te da su mišljenja i očekivanja obuhvaćena ovim materijalima objektivna i razborita, Grupa ili njezini savjetnici ne daju nikakvu izjavu ili jamstvo, bilo izričito ili implicitno, u vezi s potpunosti ili točnošću bilo koje informacije ili mišljenja obuhvaćenih ovim materijalima.
- Ovi materijali i usmena prezentacija sadrže određene izjave o budućim događajima u vezi s financijskim položajem, rezultatima poslovnih aktivnosti i poslovanjem Grupe. Te izjave o budućnosti predstavljaju očekivanja ili mišljenja Društva o budućim događajima i uključuju poznate i nepoznate rizike i neizvjesnosti koji mogu dovesti do toga da se stvarni rezultati, učinak ili događaji bitno razlikuju od rezultata, učinka ili događaja izričito ili implicitno navedenih u tim izjavama. Dodatne detaljne informacije o bitnim čimbenicima koji mogu dovesti do toga da se stvarni rezultati bitno razlikuju dostupne su u Godišnjem izvješću Grupe.
- Ovi materijali uključuju mjere koje nisu obuhvaćene standardima MSFI, kao što je EBITDA. Društvo smatra da takve mjere služe kao dodatni pokazatelji učinka poslovanja Grupe. Međutim, takve mjere nisu zamjena za mjere koje su definirane i nužne u skladu sa standardima MSFI. K tomu, neke ključne pokazatelje učinka koje primjenjuje Društvo druga društva koja posluju u sektoru mogu izračunavati na drukčiji način. Stoga mjere koje nisu obuhvaćene standardima MSFI i ključni pokazatelji učinka upotrijebljeni u ovim materijalima ne moraju biti izravno usporedivi s mjerama i ključnim pokazateljima učinka konkurenata Grupe.

# GLAVNA OBILJEŽJA POSLOVANJA

## Financijska

- Prihodi su stabilni na 5.184 milijuna kuna (-0,1%).
- EBITDA prije jednokratnih stavki povećala se za 0,6% na 2.112 milijuna kuna; marža je na 40,7% (siječanj – rujan 2015.: 40,5%).
- Izgledi za 2016. godinu
  - Prihodi su blago poboljšani s „u rasponu od 0% - (-2%) u odnosu na 2015.” na „približno na razini 2015.”
  - Marža EBITDA ostala je neizmijenjena.
  - Kapitalna ulaganja prilagođena su iz „nešto manja nego u 2015.” u „približno na razini 2015.” nakon povećanja regulatornih troškova povezanih sa širokopojasnim pristupom.

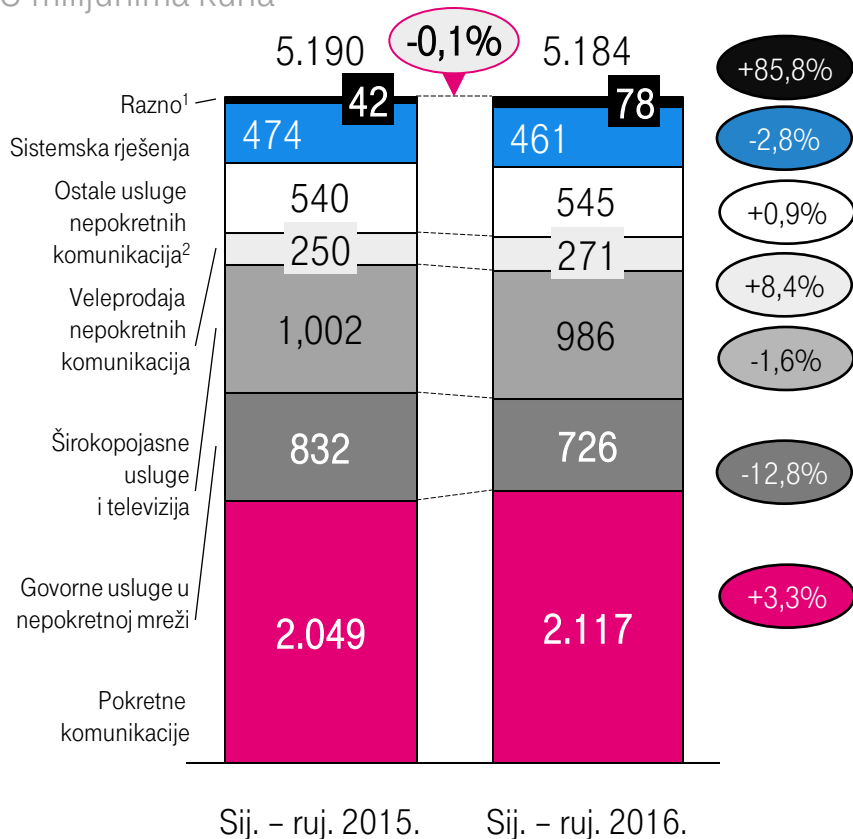
## Operativna

- Zadržan je vodeći položaj na tržištu u svim područjima poslovanja; u tijeku su transformacijske inicijative.
  - Magentom 1 potaknut je rast broja korisnika širokopojasnih i televizijskih usluga.
  - Nastavljen je snažan rast segmenta energetske usluge; pokrenuta je konvergirana ponuda telekomunikacijskih i energetske usluge kao prva takva usluga na tržištu.
  - Prihodi od posjetitelja nešto su veći.
  - Inicijative programa Horizont 2016. dobro napreduju.

## PRIHODI STABILNI, POZITIVAN RAZVOJ U PODRUČJIMA POKRETNIH KOMUNIKACIJA I ENERGETSKIH USLUGA NEUTRALIZIRAN JE NEPOKRETNIM KOMUNIKACIJAMA I SISTEMSKIM RJEŠENJIMA

### Raščlamba prihoda

U milijunima kuna

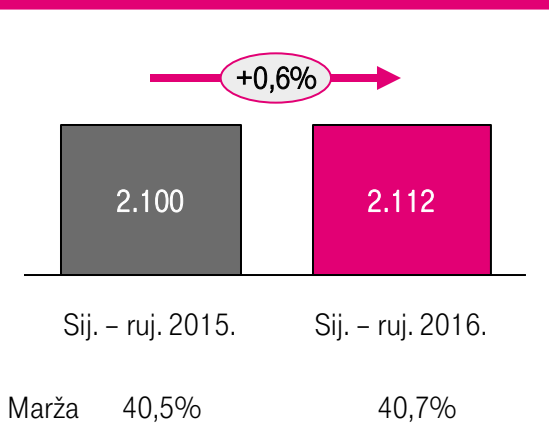


- **Prihodi od pokretnih komunikacija** veći su ponajprije zahvaljujući većim prihodima od podatkovnih usluga, većim prihodima od veleprodaje kao posljedica deregulacije određenih cijena završavanja prometa u zemljama izvan EU-a koje su stupile na snagu 1. travnja 2015. i prodaji uređaja s niskom maržom (iako su rezultati potonjeg u trećem tromjesečju 2016. manji nego u trećem tromjesečju 2015.).
- **Prihodi od govornih usluga u nepokretnoj mreži** manji su zbog pada broja priključaka, prometa i ARPA-e.
- **Prihodi od širokopolasnih i televizijskih usluga** manji su: prihodi od širokopolasnih usluga manji su ponajprije zbog pada ARPU-a, što je neutralizirano blagim rastom prihoda od televizijskih usluga uslijed povećanja korisničke baze i ARPU-a.
- **Prihodi od veleprodaje nepokretnih komunikacija** veći su ponajprije zbog većih prihoda od infrastrukture.
- **Prihodi od ostalih usluga nepokretnih komunikacija** ugrubo su stabilni.
- **Prihodi od sistemskih rješenja** neznatno su manji, što se i očekivalo, zbog nepovoljne dinamike projekata i odgode vladinih projekata / projekata javnog sektora u trećem tromjesečju.
- **Razni prihodi** pod utjecajem su razvoja **prihoda od energetskih usluga**: siječanj – rujanj 2016.: 71 milijun kuna u odnosu na siječanj – rujanj 2015.: 34 milijuna kuna.

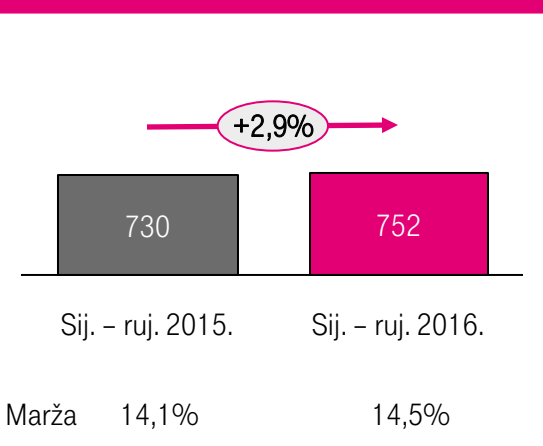
# POVEĆANJE EBITDA-A I NETO DOBITI; NASTAVAK SNAŽNOG ULAGANJA U MREŽU

Sve u milijunima kuna, osim gdje je navedeno drukčije.

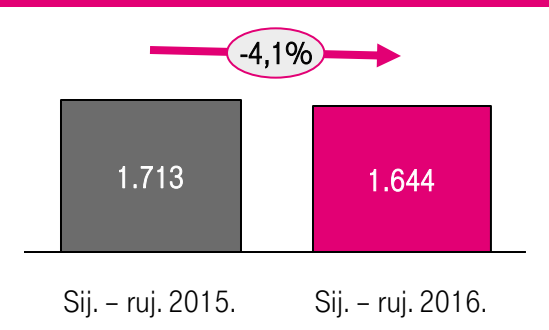
## EBITDA prije jednokratnih stavki<sup>1</sup>



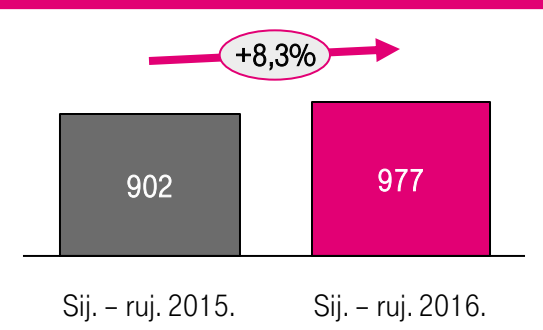
## Neto dobit



## Neto novčani tok iz redovnog poslovanja



## Kapitalna ulaganja

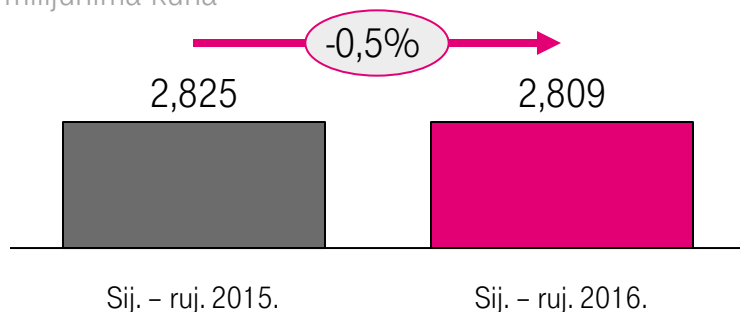


- **EBITDA** se blago povećala kao rezultat stabilnih prihoda, pozitivnog doprinosa mjera restrukturiranja i prodaje određene imovine, što je neutralizirano većim troškovima energetskog poslovanja.
- **Neto dobit veća** je ponajprije kao rezultat razvoja EBITDA, manje amortizacije i nižih troškova otpremnina, što je neutralizirano tečajnim gubicima, od kojih je većina nastala u prvom tromjesečju 2016.
- **Neto novčani tok iz redovnog poslovanja** manji je ponajprije zbog negativnog kretanja obrtnog kapitala
- **Kapitalna ulaganja** veća su kao posljedica značajnih ulaganja u pokretne i nepokretne širokopojasne mreže i povezanih troškova.

# PRIHODI OD SEGMENTA PRIVATNIH KORISNIKA NEŠTO SU MANJI

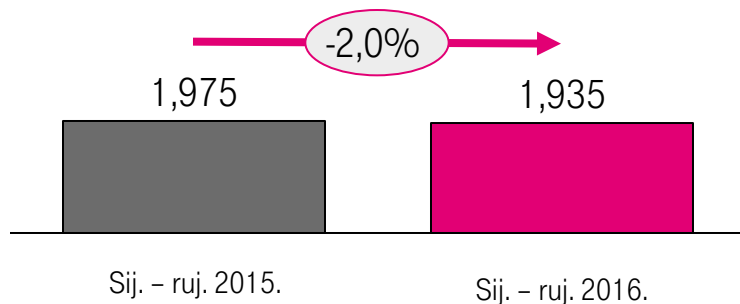
## Prihodi

U milijunima kuna



## Doprinos EBITDA-i

U milijunima kuna

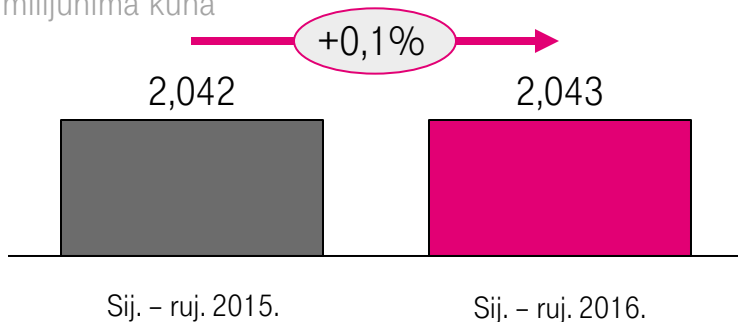


- **Magentom 1**, prilagođenim ponudama i brojnim pogodnostima za privatne korisnike / kućanstva, ostvareni su jako dobri rezultati.
  - Privučeno je 32.000 kućanstava.
- Tekuća promocija **paketa MAX2/MAX3** s ekskluzivnim televizijskim sadržajem i vrhunskim televizijskim paketima.

# PRIHODI I DOPRINOS EBITDA-I BLAGO SU SE POVEĆALI

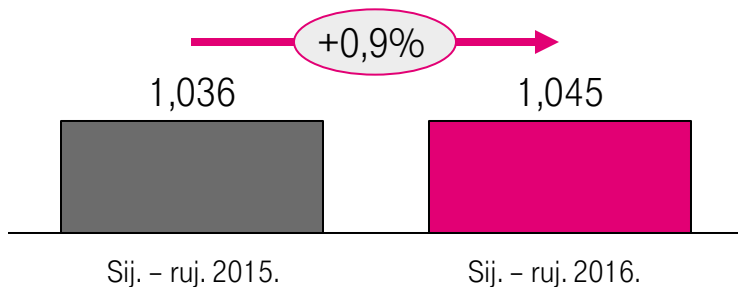
## Prihodi

U milijunima kuna



## Doprinos EBITDA-i

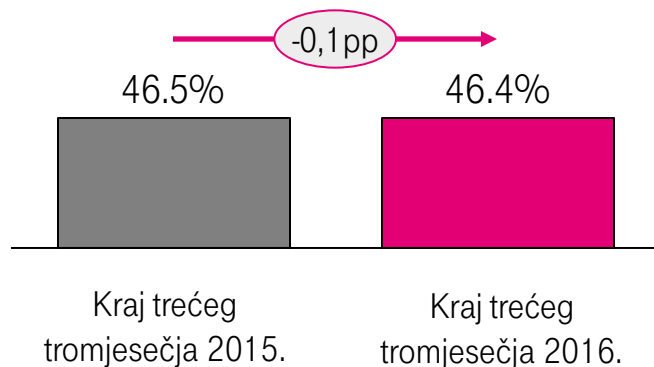
U milijunima kuna



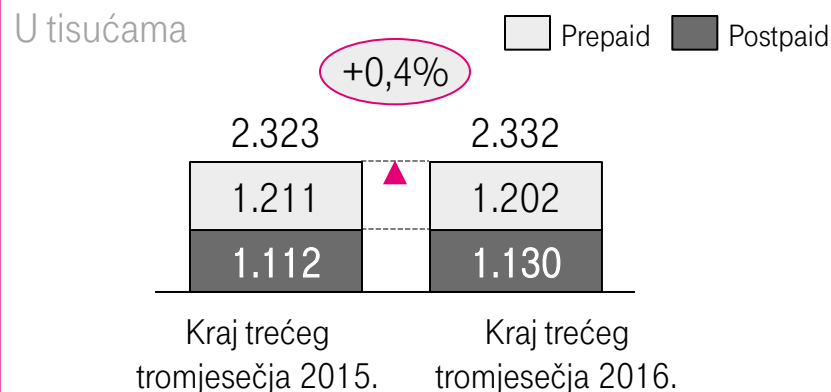
- Kontinuirana nastojanja povezana s **upravljanjem vrijednošću i zadržavanjem korisnika**:
  - posebne pogodnosti za poslovne korisnike u okviru programa **Magenta 1**: najveće dostupne brzine, podrška u 4G mreži, mrežna sigurnost i pohrana u oblaku,
  - **paketi s uključenim energetskeim uslugama** s privlačnim cijenama.

# FOKUS JE I DALJE NA PAKETIMA PODATKOVNIH USLUGA U POKRETNJOJ MREŽI I KORISNIČKOM ISKUSTVU; PONUDA BRZINA DO 262 MBPS

## Tržišni udjel HT-a prema broju pretplatnika<sup>1</sup>



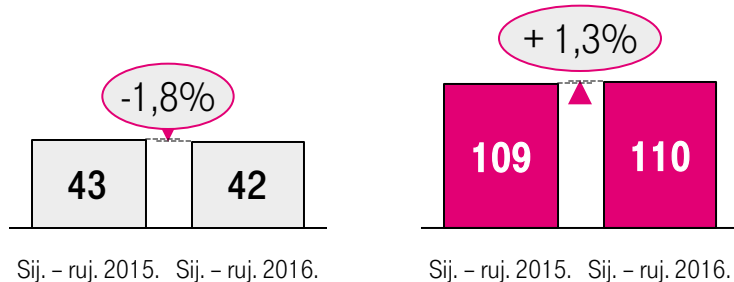
## Broj pretplatnika



## ARPU

HRK/mjeseć

Prepaid Postpaid

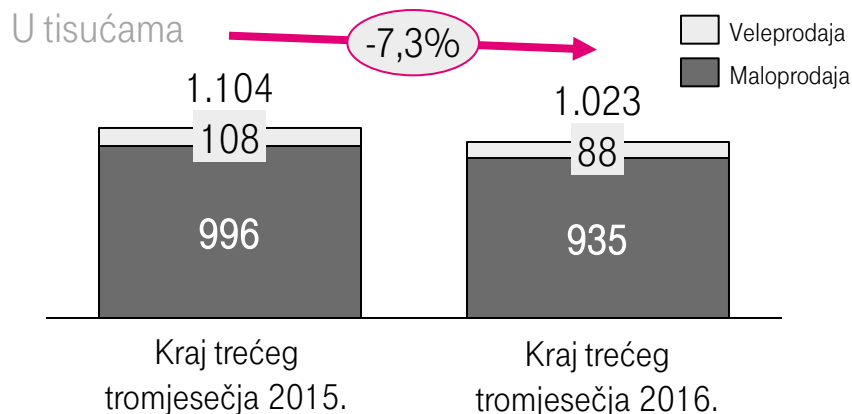


- **Prosječni MOU** (broj minuta upotrebe) povećao se za 2,4% na 200.
- **Udjel pametnih telefona** u ukopnoj prodaji uređaja iznosi 80% u *postpaid* segmentu (siječanj – rujanj 2015.: 76%); **penetracija pametnih telefona HT-a** iznosi 58%.
- **HT-ovom 4G mrežom** pokriveno je 68% stanovništva u zatvorenom i 96% stanovništva na otvorenom.
  - Pokrivenost stanovništva u 4G mreži brzinom preuzimanja od 225 Mbps je na 51%.

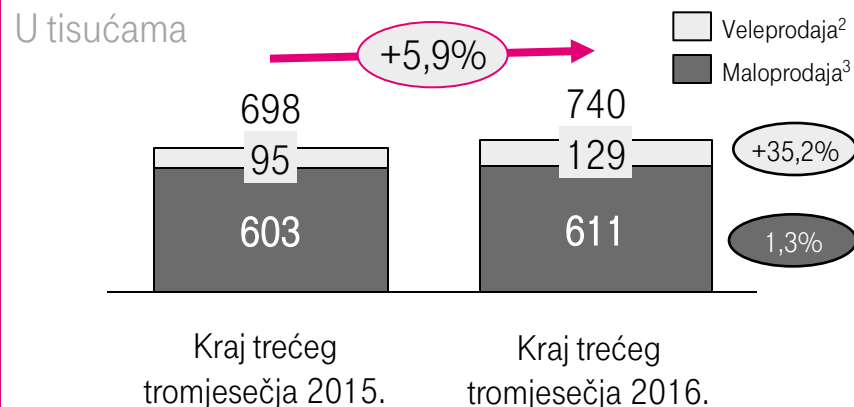


# POVEĆANJE BROJA ŠIROKOPOJASNIH LINIJA I BROJA TELEVIZIJSKIH KORISNIKA; SMANJENJE BROJA PRIKLJUČAKA U NEPOKRETNJOJ MREŽI

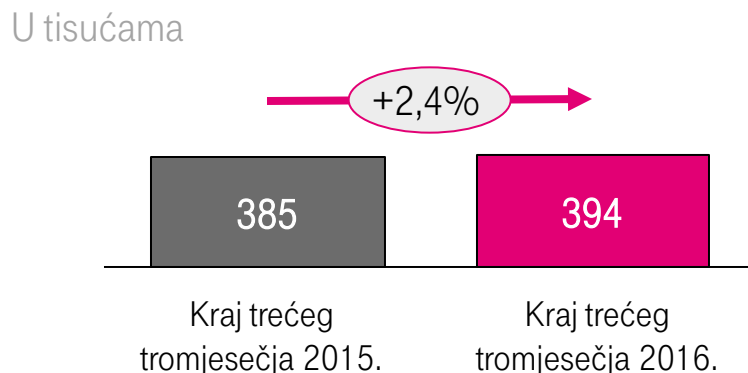
## Broj priključaka u nepokretnoj mreži<sup>1</sup>



## Broj širokopojasnih pristupnih linija



## Broj televizijskih korisnika



- **ARPU za nepokretne komunikacije** smanjio se za 6,4% na 85 kuna.
- **ARPU za maloprodajni širokopojasni pristup** smanjio se za 2,3% na 122 kune.
- **ARPU za televiziju** povećao se za 1,3% na 82 kune.
- **Pokrivenost kućanstava pristupom sljedeće generacije** (širokopojasni pristup u nepokretnoj mreži > 30 Mbps) je na 52%.

# IZGLEDI GRUPE ZA 2016.

	Rezultati za 2015.	Izgleди za 2016. u odnosu na 2015.
Prihodi	6.919 milijuna kuna	Približno na razini 2015.
EBITDA prije jednokratnih stavki	Marža od 40,2%	Marža od približno 40%
Kapitalna ulaganja	1.473 milijuna kuna	Približno na razini 2015.
Regionalno širenje	HT prati i procjenjuje potencijalne prilike za stjecanja i preuzimanja	HT prati i procjenjuje potencijalne prilike za stjecanja i preuzimanja

# DODATAK

# KONSOLIDIRANI RAČUN DOBITI I GUBITKA

u milijunima kuna	Sij.-ruj. 2015.	Sij.-ruj. 2016.	% promjene 16./15.
Prihodi od pokretnih telekomunikacija	2,049	2,117	3.3%
Prihodi od nepokretnih telekomunikacija	2,624	2,527	-3.7%
Sistemska rješenja	474	461	-2.8%
Razno	42	78	85.8%
<b>Prihod</b>	<b>5,190</b>	<b>5,184</b>	<b>-0.1%</b>
Ostali prihodi iz redovnog poslovanja	63	93	48.0%
<b>Ukupni operativni prihod</b>	<b>5,252</b>	<b>5,277</b>	<b>0.5%</b>
<b>Troškovi redovnog poslovanja</b>	<b>3,240</b>	<b>3,227</b>	<b>-0.4%</b>
Materijalni troškovi	1,462	1,508	3.1%
Troškovi osoblja	774	725	-6.3%
Ostali troškovi <sup>1)</sup>	1,001	1,028	2.7%
Prihodi na temelju upotrebe vlastitih proizvoda, robe i usluga	-54	-64	-18.3%
Vrijednosno usklađivanje	57	29	-49.1%
<b>EBITDA</b>	<b>2,012</b>	<b>2,050</b>	<b>1.9%</b>
Amortizacija <sup>1)</sup>	1,089	1,038	-4.7%
<b>EBIT</b>	<b>923</b>	<b>1,012</b>	<b>9.6%</b>
Financijski prihod	41	35	-15.0%
Prihod/trošak od ulaganja u zajednički pothvat	11	4	-65.6%
Udjel u dobitku od ulaganja u pridružena društva			
Financijski rashod <sup>1)</sup>	81	123	50.9%
<b>Dobit iz redovnog poslovanja prije poreza</b>	<b>894</b>	<b>928</b>	<b>3.8%</b>
Porez	177	184	4.0%
<b>Neto dobit</b>	<b>717</b>	<b>744</b>	<b>3.7%</b>
Nekontrolirajući udjeli	-13	-8	40.7%
<b>Neto dobit nakon nekontrolirajućih udjela</b>	<b>730</b>	<b>752</b>	<b>2.9%</b>
Jednokratne stavke <sup>2)</sup>	87	62	-28.9%
<b>EBITDA prije jednokratnih stavki</b>	<b>2,100</b>	<b>2,112</b>	<b>0.6%</b>

<sup>1)</sup> Ostali troškovi, Amortizacija, kao i Financijski rashodi prilagođeni su za tri tromjesečja 2015. zbog dobrovoljne promjene računovodstvene politike koja se odnosi na troškove Elektroničke Komunikacijske Infrastrukture (EKI)

<sup>2)</sup> Odnose se na troškove restrukturiranja za otpremnine

# KONSOLIDIRANA BILANCA

u milijunima kuna	31. pro. 2015.	30. ruj. 2016.	% promjene 16./15.
Nematerijalna imovina	1,651	1,614	-2.2%
Materijalna imovina	5,616	5,573	-0.8%
Dugotrajna financijska imovina	1,033	1,090	5.5%
Potraživanja	98	105	7.5%
Odgođena porezna imovina	46	54	16.8%
<b>Ukupna dugotrajna imovina</b>	<b>8,444</b>	<b>8,436</b>	<b>-0.1%</b>
Zalihe	104	120	15.1%
Potraživanja	1,215	1,272	4.7%
Kratkotrajna financijska imovina	869	949	9.1%
Novac u banci i blagajni	3,175	3,072	-3.2%
Plaćeni troškovi budućeg razdoblja i obračunati prihodi	272	162	-40.4%
<b>Ukupna kratkotrajna imovina</b>	<b>5,636</b>	<b>5,575</b>	<b>-1.1%</b>
<b>UKUPNA AKTIVA</b>	<b>14,079</b>	<b>14,011</b>	<b>-0.5%</b>
Temeljni kapital	9,823	9,823	0.0%
Rezerve iz dobiti	445	492	10.6%
Revalorizacijske rezerve	4	41	
Zadržana dobit	268	655	143.9%
Dobit poslovne godine	925	752	-18.7%
Nekontrolirajući udjeli	177	161	-9.1%
<b>Ukupni kapital i rezerve</b>	<b>11,641</b>	<b>11,923</b>	<b>2.4%</b>
Rezerviranja	68	60	-12.1%
Dugoročne obveze	443	477	7.6%
Odgođena porezna obveza	45	41	-9.1%
<b>Ukupne dugoročne obveze</b>	<b>556</b>	<b>577</b>	<b>3.8%</b>
Kratkoročne obveze	1,775	1,417	-20.2%
Odgođeni prihod	103	92	-10.2%
Rezerviranja za otpremnine	4	1	-86.2%
<b>Ukupne kratkoročne obveze</b>	<b>1,882</b>	<b>1,510</b>	<b>-19.8%</b>
<b>Ukupne obveze</b>	<b>2,438</b>	<b>2,087</b>	<b>-14.4%</b>
<b>UKUPNI KAPITAL I OBVEZE</b>	<b>14,079</b>	<b>14,011</b>	<b>-0.5%</b>

# KONSOLIDIRANO IZVJEŠĆE O NOVČANOM TOKU

u milijunima kuna	3Q 2015.	3Q 2016.	% promjena 16./15.
Dobit prije poreza	894	928	3.8%
Amortizacija	1,089	1,038	-4.7%
Povećanje/Smanjenje kratkoročnih obveza	-99	-141	-43.1%
Povećanje/Smanjenje kratkotrajnih potraživanja	71	52	-27.0%
Povećanje/Smanjenje zaliha	-8	-16	-87.9%
Ostalo povećanje/smanjenje novčanog tijeka	-234	-217	7.1%
<b>Neto novčani tijek od poslovnih aktivnosti</b>	<b>1,713</b>	<b>1,644</b>	<b>-4.1%</b>
Novčani primici od prodaje dugotrajne materijalne i nematerijalne imovine	9	46	
Novčani primici od prodaje vlasničkih i dužničkih financijskih instrumenata	1	1	-5.1%
Novčani primici od kamata	15	13	-17.5%
Ostali novčani primici od investicijskih aktivnosti	1,872	1,121	-40.1%
<b>Ukupno novčani primici od investicijskih aktivnosti</b>	<b>1,898</b>	<b>1,185</b>	<b>-37.6%</b>
Novčani izdaci za kupnju dugotrajne materijalne i nematerijalne imovine	-833	-957	-14.9%
Novčani izdaci za stjecanje vlasničkih i dužničkih financijskih instrumenata	-305	-75	75.6%
Ostali novčani izdaci od investicijskih aktivnosti	-1,193	-1,156	3.2%
<b>Ukupno novčani izdaci od investicijskih aktivnosti</b>	<b>-2,331</b>	<b>-2,187</b>	<b>6.2%</b>
<b>Neto novčani tijek od investicijskih aktivnosti</b>	<b>-433</b>	<b>-1,003</b>	<b>-131.4%</b>
<b>Ukupno novčani primici od financijskih aktivnosti</b>	<b>0</b>	<b>0</b>	<b>-</b>
Novčani izdaci za otplatu glavnice kredita i obveznica	-15	-14	3.7%
Novčani izdaci za isplatu dividendi	-573	-491	14.3%
Novčani izdaci za otplatu financijskog najma	-3	-7	-104.6%
Ostali novčani izdaci od financijskih aktivnosti	-174	-219	-25.9%
<b>Ukupno novčani izdaci od financijskih aktivnosti</b>	<b>-765</b>	<b>-731</b>	<b>4.4%</b>
<b>Neto novčani tijek od financijskih aktivnosti</b>	<b>-765</b>	<b>-731</b>	<b>4.4%</b>
<b>Učinak promjene tečaja stranih valuta na novac i novčane ekvivalente</b>	<b>8</b>	<b>-13</b>	
Novac i novčani ekvivalenti na početku razdoblja	2,192	3,175	44.8%
Neto (odljev) / priljev novca i novčanih ekvivalenata	523	-103	-119.6%
<b>Novac i novčani ekvivalenti na kraju razdoblja</b>	<b>2,715</b>	<b>3,072</b>	<b>13.2%</b>

Napomena: Tijek novca za tri tromjesečja 2015. je prilagođen, promjene su napravljene na neto novčanom tijeku od poslovnih aktivnosti i neto novčanom tijeku od financijskih aktivnosti zbog dobrovoljne promjene računovodstvene politike vezane uz troškove elektroničke komunikacijske infrastrukture (EKI), na kraju 2015. godine.

# ODNOSI S INVESTITORIMA

■ Marina Bengez Sedmak

■ Elvis Knežević

Tel: + 385 1 4911 114

■ e-mail: [ir@t.ht.hr](mailto:ir@t.ht.hr)

■ [www.t.ht.hr/eng/investors/](http://www.t.ht.hr/eng/investors/)

Oznaka Zagrebačke burze za trgovanje dionicama: HT-R-A

Reuters: HT.ZA

Bloomberg: HTRA CZ